

คู่มือ



ประกาศองค์การบริหารส่วนตำบลนาทม
เรื่อง ประกาศใช้แผนพัฒนาสี่ปี (พ.ศ. ๒๕๖๑-๒๕๖๔)

ด้วยองค์การบริหารส่วนตำบลนาทม ได้ดำเนินการจัดทำแผนพัฒนาสี่ปี (พ.ศ. ๒๕๖๑ - ๒๕๖๔) ตามระเบียบกระทรวงมหาดไทยว่าด้วยการจัดทำแผนพัฒนาขององค์กรปกครองส่วนท้องถิ่น พ.ศ. ๒๕๔๘ และแก้ไขเพิ่มเติม (ฉบับที่ ๒) พ.ศ. ๒๕๕๙ ข้อ ๑๗ (๔) ผู้บริหารท้องถิ่นพิจารณาอนุมัติร่างแผนพัฒนาสี่ปีและประกาศใช้สำหรับองค์การบริหารส่วนตำบล ให้ผู้บริหารท้องถิ่นเสนอร่างแผนพัฒนาสี่ปีต่อสภาองค์การบริหารส่วนตำบลเพื่อให้ความเห็นชอบก่อนแล้วผู้บริหารท้องถิ่นจึงพิจารณาอนุมัติและประกาศใช้แผนพัฒนาสี่ปีต่อไป

บัดนี้สภาองค์การบริหารส่วนตำบลนาทม ได้มีมติที่ประชุมสภาองค์การบริหารส่วนตำบลนาทม สมัยวิสามัญ ครั้งที่ ๑/๒๕๖๐ เมื่อวันที่ ๒๘ ตุลาคม ๒๕๕๙ ให้ความเห็นชอบแผนพัฒนาสี่ปี (พ.ศ.๒๕๖๑ - ๒๕๖๔) แล้วองค์การบริหารส่วนตำบลนาทม จึงขอประกาศใช้แผนพัฒนาสี่ปี (พ.ศ. ๒๕๖๑-๒๕๖๔) ขององค์การบริหารส่วนตำบลนาทม เพื่อพัฒนาท้องถิ่นให้เจริญก้าวหน้าสืบไป

จึงประกาศมาเพื่อทราบโดยทั่วกัน

ประกาศ ณ วันที่ ๓๑ ตุลาคม พ.ศ. ๒๕๕๙

(นายรินทร์ บุญขจร)

นายกองค์การบริหารส่วนตำบลนาทม

(ลงชื่อ)

๓๑

พิมพ์

(ลงชื่อ)

๓๑

ร่าง

(ลงชื่อ)

ตรวจ/ทาน

(ลงชื่อ)

หัวหน้าส่วน/หัวหน้าฝ่าย

(ลงชื่อ)

รองปลัด

(ลงชื่อ)

ปลัด



แผนพัฒนาท้องถิ่นสี่ปี (พ.ศ.๒๕๖๑ - ๒๕๖๔)

องค์การบริหารส่วนตำบลนาหมอม
อำเภอทุ่งศรีอุดม จังหวัดอุบลราชธานี

คำนำ

ด้วยระเบียบกระทรวงมหาดไทยว่าด้วยการจัดทำแผนพัฒนาขององค์กรปกครองส่วนท้องถิ่น พ.ศ.๒๕๔๘ แก้ไขเพิ่มเติมถึงฉบับที่ ๒ พ.ศ.๒๕๕๙ ได้ยกเลิก “แผนยุทธศาสตร์การพัฒนา” และ “แผนพัฒนาสามปี” โดยให้จัดทำ “แผนพัฒนาท้องถิ่นสี่ปี” แทน โดยให้เริ่มจัดทำ “แผนพัฒนาท้องถิ่นสี่ปี (พ.ศ.๒๕๖๑-๒๕๖๔) เป็นแผนพัฒนาท้องถิ่นสี่ปีฉบับแรก เพื่อใช้เป็นกรอบแนวทางในการจัดทำงบประมาณขององค์กรปกครองส่วนท้องถิ่นในปีงบประมาณ พ.ศ.๒๕๖๑ เป็นต้นไป

“แผนพัฒนาท้องถิ่นสี่ปี” หมายความว่า แผนพัฒนาขององค์กรปกครองส่วนท้องถิ่น ที่กำหนดวิสัยทัศน์ ประเด็นยุทธศาสตร์ เป้าประสงค์ ตัวชี้วัด ค่าเป้าหมาย และกลยุทธ์ โดยสอดคล้องกับ แผนพัฒนาจังหวัด ยุทธศาสตร์การพัฒนาขององค์กรปกครองส่วนท้องถิ่นในเขตจังหวัด แผนพัฒนาอำเภอ แผนพัฒนาตำบล แผนพัฒนาหมู่บ้านหรือแผนชุมชน อันมีลักษณะเป็นการกำหนดรายละเอียดแผนงาน โครงการพัฒนา ที่จัดทำขึ้นสำหรับปีงบประมาณแต่ละปี ซึ่งมีความต่อเนื่องและเป็นแผนก้าวหน้าและให้หมายความรวมถึงการเพิ่มเติมหรือเปลี่ยนแปลงแผนพัฒนาท้องถิ่นสี่ปี

องค์การบริหารส่วนตำบลนาหม่อม หวังเป็นอย่างยิ่งว่าแผนพัฒนาท้องถิ่นสี่ปี (พ.ศ. ๒๕๖๑-๒๕๖๔) ฉบับนี้จะได้ใช้เป็นแนวทางการจัดทำงบประมาณประจำปีและตอบสนองความต้องการของประชาชนในเขตองค์การบริหารส่วนตำบลนาหม่อมอย่างมีประสิทธิภาพต่อไป

องค์การบริหารส่วนตำบลนาหม่อม

สารบัญ

	หน้า	
ส่วนที่ ๑	สภาพทั่วไปและข้อมูลพื้นฐาน	๑
	๑. ด้านกายภาพ	๑
	๒. ด้านการเมือง/การปกครอง	๒
	๓. ประชากร	๒
	๔. สภาพทางสังคม	๓
	๕. ระบบบริการพื้นฐาน	๓
	๖. ระบบเศรษฐกิจ	๕
	๗. เศรษฐกิจพอเพียง (ด้านเกษตรและแหล่งน้ำ)	๖
	๘. ศาสนา ประเพณี วัฒนธรรม	๗
	๙. ทรัพยากรธรรมชาติ	๘
ส่วนที่ ๒	สรุปผลการพัฒนาท้องถิ่นตามแผนพัฒนาท้องถิ่น (พ.ศ.๒๕๕๗-๒๕๖๐)	๙
	๑. สรุปผลการดำเนินงานตามงบประมาณที่ได้รับ และการเบิกจ่ายงบประมาณ ในปีงบประมาณ พ.ศ.๒๕๕๗-๒๕๖๐	๙
	๒. ผลที่ได้รับจากการดำเนินงานในปีงบประมาณ พ.ศ.๒๕๕๗-๒๕๖๐	๑๖
	๓. สรุปปัญหาอุปสรรคการดำเนินงานที่ผ่านมาและแนวทางการแก้ไข ปีงบประมาณ พ.ศ.๒๕๕๗-๒๕๖๐	๑๖
ส่วนที่ ๓	ยุทธศาสตร์องค์กรปกครองส่วนท้องถิ่น	๑๙
	๑. ความสัมพันธ์ระหว่างแผนพัฒนาระดับมหภาค	๑๙
	๒. ยุทธศาสตร์ขององค์กรปกครองส่วนท้องถิ่น	๒๘
	๓. การวิเคราะห์เพื่อการพัฒนา	๓๕
ส่วนที่ ๔	การนำแผนพัฒนาท้องถิ่นไปสู่การปฏิบัติ	๕๗
	๑. ยุทธศาสตร์การพัฒนาและแผนงาน	๕๗
	๒. บัญชีโครงการพัฒนา	๕๘
ส่วนที่ ๕	แนวทางการติดตามประเมินผล	๑๒๘
	๑. การติดตามและประเมินผลยุทธศาสตร์	๑๒๘
	๒. การติดตามและประเมินผลโครงการ	๑๒๙
	๓. สรุปผลการพัฒนาท้องถิ่นในภาพรวม	๑๒๙
	๔. ข้อเสนอแนะในการจัดทำแผนพัฒนาท้องถิ่นในอนาคต	๑๓๐

ส่วนที่ ๑

สภาพทั่วไปและข้อมูลพื้นฐาน

๑. ด้านกายภาพ

๑.๑ ที่ตั้งของหมู่บ้านหรือตำบล

ตำบลนาหอมตั้งอยู่ทางทิศตะวันตกของอำเภอทุ่งศรีอุดมไปเป็นระยะทางประมาณ ๕ กิโลเมตร มีพื้นที่ประมาณ ๔๕ ตารางกิโลเมตร โดยมีอาณาเขตติดกับพื้นที่ตำบลต่างๆ ดังนี้

ทิศเหนือ	มีเขตติดต่อกับพื้นที่ตำบลทุ่งเทิง อำเภอเดชอุดม จังหวัดอุบลราชธานี
ทิศใต้	มีเขตติดต่อกับพื้นที่ตำบลกุดเสลา อำเภอกันทรลักษณ์ จังหวัดศรีสะเกษ
ทิศตะวันออก	มีเขตติดต่อกับพื้นที่ตำบลหนองอ้อม ตำบลโคกขำระ อำเภอกันทรลักษณ์ จังหวัดอุบลราชธานี
ทิศตะวันตก	มีเขตติดต่อกับพื้นที่ตำบลท่าคล้อ อำเภอเบญจลักษณ์ จังหวัดศรีสะเกษ

๑.๒ ลักษณะภูมิประเทศ

สภาพพื้นที่ในเขตองค์การบริหารส่วนตำบลนาหอม โดยทั่วไปเป็นพื้นที่ราบลุ่มสลับกับที่ดอน ในฤดูฝนจะมีปริมาณน้ำมากและบางครั้งจะเกิดน้ำท่วมในบริเวณที่เป็นที่ลุ่ม ส่วนในฤดูแล้งน้ำจะแห้งขอดทำให้ประชาชนขาดแคลนน้ำในการอุปโภคบริโภค

๑.๓ ลักษณะภูมิอากาศ

องค์การบริหารส่วนตำบลนาหอม ได้รับลมมรสุมตะวันออกเฉียงเหนือ ได้พัดเอาความหนาวเย็นและความแห้งแล้งเข้ามา และยังได้รับอิทธิพลของลมมรสุมตะวันตกเฉียงใต้ พัดเอาฝนและความชื้นเข้ามา ทำให้สภาพอากาศเปลี่ยนแปลงในรอบปีต่างกัน แบ่งเป็น ๓ ฤดู คือ ฤดูฝน ฤดูหนาว และฤดูร้อน

๑.๔ ลักษณะของดิน

ลักษณะของดินในพื้นที่เป็นดินร่วนปนทราย และดินเหนียวปนหิน พื้นราบเหมาะแก่การเพาะปลูกข้าวและทำสวน พื้นที่เนินเหมาะแก่การทำไร่ปลูกมันสำปะหลังและปลูกยางพารา

๑.๕ ลักษณะของแหล่งน้ำ

มีแหล่งน้ำธรรมชาติ ได้แก่ ห้วย หนอง คลอง บึง เป็นจำนวนมาก ที่สำคัญได้แก่ ห้วยชีหนู ห้วยอารีย์ ลำห้วยร่องหิน ห้วยเต่าเห็บ ฯลฯ ไหลผ่าน

๑.๖ ลักษณะของไม้และป่าไม้

ในพื้นที่อยู่ในเขตป่าไม้เบญจพรรณ ได้แก่ ต้นกระยางนาเลย ตะแบง ประดู่ และมีลักษณะเสื่อมโทรมบางส่วน

๒. ด้านการเมืองการปกครอง

๒.๑ เขตการปกครอง

ตำบลนาห่อมประกอบด้วยจำนวนหมู่บ้าน ๑๑ หมู่บ้าน (ข้อมูล ณ เดือนเมษายน 2556)

หมู่ที่ 1	บ้านนาห่อม	ผู้ปกครอง	นายบุญส่ง อ่อนโสภา	ผู้ใหญ่บ้าน
หมู่ที่ 2	บ้านโนนจาน	ผู้ปกครอง	นายเฉลิม ศิริรัมย์	ผู้ใหญ่บ้าน
หมู่ที่ 3	บ้านหนองน้ำขุ่น	ผู้ปกครอง	นายสุวิทย์ แก้วสีเคน	ผู้ใหญ่บ้าน
หมู่ที่ 4	บ้านวังม่วง	ผู้ปกครอง	นายชัยยนต์ ศิริรัมย์	ผู้ใหญ่บ้าน
หมู่ที่ 5	บ้านค่านกเปล้า	ผู้ปกครอง	นายสุรี เสพศรีสุข	ผู้ใหญ่บ้าน
หมู่ที่ 6	บ้านหนองบัวอารีย์	ผู้ปกครอง	นายวิทยา ปัสสาสิงห์	กำนันตำบลนาห่อม
หมู่ที่ 7	บ้านตาโท	ผู้ปกครอง	นายอัมพร กุลวันดี	ผู้ใหญ่บ้าน
หมู่ที่ 8	บ้านหนองจิก	ผู้ปกครอง	นายสมศรี ลาธุลี	ผู้ใหญ่บ้าน
หมู่ที่ 9	บ้านหนองหิน	ผู้ปกครอง	นายอุดร จุลทัศน์	ผู้ใหญ่บ้าน
หมู่ที่ 10	บ้านนาห่อม	ผู้ปกครอง	นายวิชัย พันคำภา	ผู้ใหญ่บ้าน
หมู่ที่ 11	บ้านนาห่อม	ผู้ปกครอง	นายทรงฤทธิ์ พลถาวร	ผู้ใหญ่บ้าน

๒.๒ การเลือกตั้ง

การเลือกตั้งผู้บริหารและสมาชิกสภาองค์การบริหารส่วนตำบล ตามพระราชบัญญัติสภาตำบลและองค์การบริหารส่วนตำบล พ.ศ. ๒๕๓๗ และที่แก้ไขเพิ่มเติมถึงปัจจุบัน มีจำนวน ๑๑ หมู่บ้าน หากมีการเลือกตั้งในครั้งหน้า จะมี ผู้บริหารท้องถิ่น (นายกองค์การบริหารส่วนตำบล) จำนวน ๑ คน จะมีการเลือกตั้งสมาชิกสภาองค์การบริหารส่วนตำบล หมู่บ้านละ ๒ คน ๑๑ หมู่บ้าน รวมเป็น ๒๒ คน

๓. ประชากร

๓.๑ ข้อมูลเกี่ยวกับจำนวนประชากร

ประชากรทั้งสิ้น จำนวน ๔,๕๗๕ คน แยกเป็นชาย ๒,๒๘๙ คน หญิง ๒,๒๘๖ คน มีความหนาแน่นเฉลี่ย ๑๐๑.๖๖๖๖๖๗ คนต่อตารางกิโลเมตร (ข้อมูล ณ เดือนกันยายน ๒๕๕๘)

หมู่ที่	หมู่บ้าน	ประชากร		รวม (คน)	หลังคาเรือน
		ชาย (คน)	หญิง (คน)		
๑	นาห่อม	๒๓๘	๒๑๔	๔๕๒	๑๔๕
๒	โนนจาน	๑๙๒	๒๑๑	๔๐๓	๑๒๔
๓	หนองน้ำขุ่น	๒๘๑	๒๗๕	๕๕๖	๑๔๕
๔	วังม่วง	๑๔๗	๑๖๒	๓๐๙	๘๕
๕	ค่านกเปล้า	๒๐๐	๑๙๑	๓๙๑	๑๑๐
๖	หนองบัวอารีย์	๒๓๓	๒๖๘	๕๐๑	๑๖๙
๗	ตาโท	๒๔๓	๒๑๒	๔๕๕	๑๐๘
๘	หนองจิก	๑๕๘	๑๗๐	๓๒๘	๙๓

หมู่ที่	หมู่บ้าน	ประชากร		รวม (คน)	หลังคาเรือน
		ชาย (คน)	หญิง (คน)		

๙	หน่อหิน	๑๒๙	๑๑๑	๒๓๙	๖๔
๑๐	นาห่อม	๑๕๔	๑๔๒	๒๙๖	๗๑
๑๑	นาห่อม	๓๑๔	๓๓๑	๖๔๕	๑๔๗
	รวม	๒,๒๘๙	๒,๒๘๖	๔,๕๗๕	๑,๒๕๙

๓.๒ ช่วงอายุและจำนวนประชากร

ประชากรส่วนใหญ่อยู่ในวัยทำงาน ๓๕ - ๕๕ ปี

๔. สภาพทางสังคม

๔.๑ การศึกษา

โรงเรียนประถมศึกษา ๔ แห่ง ได้แก่

๑. โรงเรียนบ้านหนองบัวอารีย์	จำนวนนักเรียนประมาณ	๖๗ คน
๒. โรงเรียนบ้านหนองน้ำขุ่นค่านกเปล้า	จำนวนนักเรียนประมาณ	๖๙ คน
๓. โรงเรียนบ้านโนนจานหนองสีขา	จำนวนนักเรียนประมาณ	๖๑ คน
๔. โรงเรียนบ้านนาห่อม	จำนวนนักเรียนประมาณ	๙๗ คน

(อนุบาล-ประถมศึกษาปีที่ ๖)

ศูนย์พัฒนาเด็กเล็กก่อนวัยเรียน ๓ แห่ง ได้แก่

๑. ศูนย์พัฒนาเด็กเล็กบ้านนาห่อม	จำนวนนักเรียนประมาณ	๔๖ คน
๒. ศูนย์พัฒนาเด็กเล็กบ้านหนองบัวอารีย์	จำนวนนักเรียนประมาณ	๔๕ คน
๓. ศูนย์พัฒนาเด็กเล็กบ้านหนองน้ำขุ่น	จำนวนนักเรียนประมาณ	๒๗ คน

ในพื้นที่มีการศึกษานอกระบบ (กศน.ตำบลนาห่อม) ๑ แห่ง

๔.๒ สาธารณสุข

โรงพยาบาลส่งเสริมสุขภาพตำบลนาห่อม ๑ แห่ง

๔.๓ อาชญากรรม

-

๔.๓ ยาเสพติด

ปัญหาเสพติดอยู่ในระดับเฝ้าระวังทั้งหมดจำนวน ๑๑ หมู่บ้าน

๔.๔ การสังคมสงเคราะห์

องค์การบริหารส่วนตำบลนาห่อม ได้รับคัดเลือกจากกระทรวงพัฒนาสังคมและความมั่นคงของมนุษย์ ให้เป็น “ตำบลต้นแบบด้านการพัฒนาสังคมและสังคมสงเคราะห์”

๕. ระบบบริการพื้นฐาน

๕.๑ การคมนาคมขนส่ง

เขตองค์การบริหารส่วนตำบลนาห่อม มีการคมนาคมติดต่อกับอำเภอต่างๆ ปัจจุบันถนนในเขตองค์การบริหารส่วนตำบลเป็นถนนลูกรังและมีทางหลวงแผ่นดินหมายเลข อบ ๒๑๙๒ ซึ่งผ่านเขตองค์การบริหารส่วนตำบลไปยังอำเภอเดชอุดม จังหวัดอุบลราชธานี และอำเภอกันทรลักษ์ จังหวัดศรีสะเกษ และถนนลาดยางสายหนองครก - หนองน้ำขุ่น เพื่อใช้ในการเดินทางไปยังอำเภอทุ่งศรีอุดม

ข้อมูลด้านโครงสร้างพื้นฐาน (กายภาพและสิ่งแวดล้อม)

ถนนในความรับผิดชอบของ	สภาพถนน	จำนวนสาย	ระยะทาง (กิโลเมตร)	หมายเหตุ
องค์การบริหารส่วนจังหวัด	ลาดยาง	๔	๕.๔๐๐	
	คอนกรีตเสริมเหล็ก			
	ลูกรัง	๑	๘.๐๐๐	
ทางหลวงชนบท	ลาดยาง	๑	๒.๓๐๐	
	คอนกรีตเสริมเหล็ก	๔	๓.๑๐๒	
	ลูกรัง			
องค์การบริหารส่วนตำบล	ลาดยาง	๑	๒.๙๕๐	
	คอนกรีตเสริมเหล็ก	๒๕	๔.๙๗๑	
	ลูกรัง	๖๕	๑๙.๔๘๖	

๕.๒ การไฟฟ้า

การดำเนินงานโครงการ ไฟฟ้าให้กับประชาชน ในเขตองค์การบริหารส่วนตำบลนาหม่อม อยู่ในความรับผิดชอบและดำเนินงานโดยการไฟฟ้าส่วนภูมิภาคอำเภอเดชอุดม จังหวัดอุบลราชธานี ประชาชนมีไฟฟ้าใช้ทุกครัวเรือน อย่างทั่วถึง

ข้อมูลการไฟฟ้า

ครัวเรือนที่มีไฟฟ้าใช้ ๑,๒๕๙ หลังคาเรือน	ไม่มีไฟฟ้าใช้	-	หลังคาเรือน
ถนนในเขต อปท. ที่มีไฟฟ้าสาธารณะ	จำนวน	๘	สาย
ถนนในเขต อปท. ที่ไม่มีไฟฟ้าสาธารณะ	จำนวน	-	สาย

๕.๓ การประปา

ระบบจำหน่ายน้ำประปา ของหมู่บ้านซึ่งก่อสร้างโดยหน่วยงาน รพช., กรมทรัพยากรธรณี, กรมโยธาธิการ, องค์การบริหารส่วนจังหวัด และองค์การบริหารส่วนตำบลนาหม่อม ครอบคลุมจำนวน ๑๑ หมู่บ้าน มีน้ำใช้ทุกหลังคาเรือน

ข้อมูลการประปา ประจำปี ๒๕๕๕

ครัวเรือนที่ใช้บริการน้ำประปา	จำนวน ๑,๒๕๙ หลังคาเรือน
หน่วยงานเจ้าของกิจการประปาของส่วนท้องถิ่น	๑ แห่ง
ประปาภูมิภาค	- แห่ง
ประปาหมู่บ้าน	๑๔ แห่ง
น้ำประปาที่ผลิตได้	จำนวน ๘๒,๕๐๐ ลิตร/วัน
น้ำประปาที่ต้องการใช้	จำนวน ๘๐,๐๐๐ ลิตร/วัน
แหล่งน้ำดิบสำหรับผลิตน้ำประปา คือ (/) แหล่งน้ำใต้ดิน (/) แหล่งน้ำผิวดิน	
มีแหล่งน้ำสำหรับผลิตน้ำประปาหรือไม่ () ไม่มี (/) มี (ระบุ).....	

๕.๔ โทรศัพท์

ปัจจุบันทุกหมู่บ้าน ใช้โทรศัพท์เคลื่อนที่เป็นส่วนใหญ่

๕.๕ ไปรษณีย์หรือการสื่อสารหรือการขนส่ง และวัสดุ ครุภัณฑ์

ที่ทำการไปรษณีย์ที่ใกล้ที่สุด ได้แก่ ไปรษณีย์ทุ่งเทิง ตั้งอยู่ ตำบลทุ่งเทิง อำเภอเดชอุดม จังหวัดอุบลราชธานี ห่างจากตำบลนาหอม อำเภอทุ่งศรีอุดม จังหวัดอุบลราชธานี ไปทางทิศเหนือประมาณ ๔ กิโลเมตร

๖.ระบบเศรษฐกิจ

๖.๑ การเกษตร

ภาคการเกษตรเป็นภาคเศรษฐกิจที่สำคัญสร้างรายได้ให้แก่องค์การบริหารส่วนตำบลเป็นอันดับหนึ่ง แต่ผลผลิตที่ได้ของประชากรยังอยู่ในเกณฑ์ต่ำเนื่องจากยังใช้พันธุ์พืชและวิธีการดั้งเดิม อีกทั้งสภาพพื้นที่เป็นที่ดอนส่งผลให้ใช้ประโยชน์จากที่ดินไม่เต็มที่ นอกจากนี้ทำนาปลูกข้าวแล้ว หลังจากที่ประชาชนส่วนใหญ่ประกอบอาชีพเกษตรกรรมมีระยะทำการเกษตรในช่วงฤดูฝน ๓-๔ เดือน เท่านั้น หลังจากนั้นก็ว่างเว้นจากการเกษตรกรรม จึงทำให้เกษตรกรดิ้นรนหาทำงานที่อื่น เพื่อหารายได้มาจุนเจือครอบครัว เช่น เดินทางไปรับจ้างเป็นคณงานตัดอ้อยในแถบภาคตะวันออกเฉียงและรับจ้างในกรุงเทพฯ

๖.๒ การประมง

ตำบลนาหอม ไม่มีการทำประมงเป็นอาชีพ มีแต่พอประกอบอาหารในครัวเรือน โดยมีลำห้วยในพื้นที่เป็นแหล่งหาปลา

๖.๓ การปศุสัตว์

ตำบลนาหอม มีการปศุสัตว์ คือ การเลี้ยงโค และการเลี้ยงสุกร ในทุกหมู่บ้านของตำบลนาหอม อำเภอ ทุ่งศรีอุดม จังหวัดอุบลราชธานี

๖.๔ การบริการ

หลังจากที่ประชาชนส่วนใหญ่ประกอบอาชีพเกษตรกรรมมีระยะทำการเกษตรในช่วงฤดูฝน ๓-๔ เดือน เท่านั้น หลังจากนั้นก็ว่างเว้นจากการเกษตรกรรม จึงทำให้เกษตรกรดิ้นรนหาทำงานที่อื่น เพื่อหารายได้มาจุนเจือครอบครัว เช่น เดินทางไปรับจ้างเป็นคณงานตัดอ้อยในแถบภาคตะวันออกเฉียงและรับจ้างในกรุงเทพฯ

๖.๕ การท่องเที่ยว

จังหวัดอุบลราชธานี มีชื่อเสียงในด้านการท่องเที่ยว ประเภทศิลปะ โบราณสถาน วัฒนาอาราม สถานที่ท่องเที่ยวตามธรรมชาติ เช่น น้ำตก ภูเขา แม้องค์การบริหารส่วนตำบลนาหอมจะไม่ได้เป็นที่ตั้งของสถานที่เหล่านั้น แต่ก็ให้ความสำคัญในการรณรงค์ให้ความรู้แก่ราษฎรและผู้ที่สนใจได้ทราบ และเห็นความสำคัญของสถานที่เหล่านั้น

๖.๖ อุตสาหกรรม

ตำบลนาหอม อำเภอทุ่งศรีอุดม จังหวัดอุบลราชธานี ไม่มีอุตสาหกรรมในพื้นที่

๖.๗ การพาณิชย์และกลุ่มอาชีพ

- กลุ่ม ชกส.	๑	กลุ่ม
- กลุ่มออมทรัพย์	๘	กลุ่ม
- กลุ่มเกษตร	๑	กลุ่ม
- กลุ่มสามัคคี ๔๑	๑	กลุ่ม
- กลุ่มออมทรัพย์เพื่อการผลิต	๑	กลุ่ม

- กลุ่มสหกรณ์การเกษตร	๑	กลุ่ม
- กลุ่มปลูกกล้วยหอม	๑	กลุ่ม
- กลุ่มเพาะเห็ด	๑	กลุ่ม
- กลุ่มถั่วเหลืองแปรรูป	๒	กลุ่ม

๖.๘ แรงงาน

ราษฎรส่วนใหญ่ประมาณร้อยละ ๘๐ ประกอบอาชีพทำการเกษตรกรรมได้แก่ทำนาปลูกข้าว ไร่มันปะหลัง ข้าวโพด ยางพาราเหลือประกอบอาชีพส่วนตัวและรับจ้าง

๗. เศรษฐกิจพอเพียงท้องถิ่น (ด้านการเกษตรและแหล่งน้ำ)

๗.๑ ข้อมูลพื้นฐานของหมู่บ้านหรือชุมชน

มีจำนวน ๑๑ หมู่บ้าน และมีข้อมูลพื้นฐานแต่ละหมู่บ้านดังนี้

หมู่ที่	หมู่บ้าน	ประชากร		รวม (คน)	หลังคาเรือน
		ชาย (คน)	หญิง (คน)		
๑	นาหอม	๒๓๘	๒๑๔	๔๕๒	๑๔๕
๒	โนจาน	๑๙๒	๒๑๑	๔๐๓	๑๒๔
๓	หนองน้ำขุ่น	๒๘๑	๒๗๕	๕๕๖	๑๔๔
๔	วังม่วง	๑๔๗	๑๖๒	๓๐๙	๘๕
๕	ค่านกเป็ด	๒๐๐	๑๙๑	๓๙๑	๑๑๐
หมู่ที่	หมู่บ้าน	ประชากร		รวม (คน)	หลังคาเรือน
		ชาย (คน)	หญิง (คน)		
๖	หนองบัวอารีย์	๒๓๓	๒๖๘	๕๐๑	๑๖๙
๗	ตาโท	๒๔๓	๒๑๒	๔๕๕	๑๐๘
๘	หนองจิก	๑๕๘	๑๗๐	๓๒๘	๙๓
๙	หนองหิน	๑๒๙	๑๑๐	๒๓๙	๖๔
๑๐	นาหอม	๑๕๔	๑๔๒	๒๙๖	๗๐
๑๑	นาหอม	๓๑๔	๓๓๑	๖๔๕	๑๔๗
	รวม	๒,๒๘๙	๒,๒๘๖	๔,๕๗๕	๑,๒๕๙

๗.๒ ข้อมูลด้านการเกษตร

ราษฎรส่วนใหญ่ประมาณร้อยละ ๘๐ ประกอบอาชีพทำการเกษตรกรรมได้แก่ ทำนาปลูกข้าว ทำ ไร่มันสำปะหลัง ข้าวโพด และปลูกยางพารารวมทั้งเลี้ยงสัตว์

๗.๓ ข้อมูลด้านแหล่งน้ำการเกษตร

แหล่งน้ำธรรมชาติไหลผ่าน ได้แก่ ลำห้วยอารีย์ ลำห้วยขี้หนู ลำห้วยร่องหิน และใช้จากใต้ดินโดย การขุดเจาะน้ำบาดาล

๗.๔ ข้อมูลด้านแหล่งน้ำกิน น้ำใช้ (หรือน้ำเพื่อการอุปโภค บริโภค)

น้ำสำหรับอุปโภคคือ มีระบบประปาบาดาลหมู่บ้าน จำนวน ๑๑ หมู่บ้าน ได้แก่ หมู่ที่ ๑-๑๑
น้ำสำหรับบริโภคคือ น้ำฝนและน้ำจากโรงน้ำที่มีขายในพื้นที่

๘. ศาสนา ประเพณี วัฒนธรรม

๘.๑ การนับถือศาสนา

ประชากรส่วนใหญ่จะนับถือศาสนาพุทธ มีศาสนาสถานดังนี้คือ

ลำดับที่	วัด / สำนักสงฆ์	จำนวน			
		พระ	เณร	แม่ชี	รวม
๑	วัดบ้านนาหอม	๗	-	-	๗
๒	วัดบ้านโนนจาน	๒	-	-	๒
๓	วัดบ้านหนองน้ำขุ่น	๓	-	๑	๔
๔	วัดบ้านค่านกเป็ด	๖	-	-	๖
๕	วัดบ้านหนองบัวอารีย์	๕	-	-	๕
๖	วัดบ้านตาโท	๘	-	-	๘
๗	วัดบ้านหนองจิก	๓	-	-	๓
๘	สำนักสงฆ์วัดใหม่สุคนธ์ทวา	๒	-	-	๒
ลำดับที่	วัด / สำนักสงฆ์	จำนวน			
		พระ	เณร	แม่ชี	รวม
๙	สำนักสงฆ์บ้านหนองหิน	๒	-	-	๒
๑๐	สำนักสงฆ์วัดป่าศรัทธาธรรม	๔	-	๓	๗
๑๑	วัดค้ำกลางวังม่วง	๑	-	-	๑
รวม		๔๓	-	๔	๔๗

ตารางที่ ๔ วัด / สำนักสงฆ์ (ข้อมูลเดือนมิถุนายน ๒๕๕๖)

๘.๒ ประเพณีและงานประจำปี

ช่วงเวลาดำเนินการ (เดือน)	ประเพณี	สถานที่ดำเนินการ
มกราคม	บุญคุณลาน	ทุกหมู่บ้าน
กุมภาพันธ์	บุญข้าวจี่	ทุกหมู่บ้าน
มีนาคม	บุญเผา (หรือบุญเดือนสี่)	ทุกหมู่บ้าน
เมษายน	บุญวันเนา (วันสงกรานต์)	ทุกหมู่บ้าน
พฤษภาคม	บุญบั้งไฟ	ทุกหมู่บ้าน
มิถุนายน	บุญข้าชะ (บุญเบิกบ้าน)	ทุกหมู่บ้าน
กรกฎาคม	บุญเข้าพรรษา	ทุกหมู่บ้าน
สิงหาคม	บุญข้าวประดับดิน	ทุกหมู่บ้าน
กันยายน	บุญข้าวสาก	ทุกหมู่บ้าน
ตุลาคม	บุญออกพรรษา	ทุกหมู่บ้าน
พฤศจิกายน	บุญกฐิน	ทุกหมู่บ้าน
ธันวาคม	แข่งว่าวเป่าโหวตและสมโภชศาลหลักเมือง	อบต.นาหอม

ตารางที่ ๕ งานประเพณีท้องถิ่นที่สำคัญ

๘.๓ ภูมิปัญญาท้องถิ่น ภาษาถิ่น

ภูมิปัญญาท้องถิ่นที่โดดเด่น คือ ประชาชนในเขตตำบลนาหอมได้อนุรักษ์ภูมิปัญญาท้องถิ่น ได้แก่ วิธีการทำเครื่องจักรสานใช้สำหรับในครัวเรือน วิธีการทอเสื่อจากต้นกก และวิธีการจับปลาธรรมชาติ ภาษาถิ่น คือ ภาษาอีสาน

๘.๔ สินค้าพื้นเมืองและของที่ระลึก

สินค้าพื้นเมืองและของที่ระลึกที่โดดเด่น คือ ประชาชนในเขตตำบลนาหอมได้ผลิตของใช้พื้นเมืองขึ้นใช้ในครัวเรือนและเหลือเอาไว้จำหน่ายบ้าง ได้แก่ เสื่อที่ทอจากต้นกก ผ้าทอลายขิด เครื่องจักรสานที่ทำจากไม้ไผ่

๙. ทรัพยากรธรรมชาติ

๙.๑ น้ำ

๑. แหล่งน้ำผิวดิน เขตองค์การบริหารส่วนตำบลมีแหล่งน้ำผิวดินจำนวนน้อยมาก และปริมาณน้ำจะแห้งขอดในฤดูแล้ง ปริมาณน้ำผิวดินจึงมีปริมาณไม่พอเพียงต่อการอุปโภค - บริโภค

๒. แหล่งน้ำใต้ดิน เขตองค์การบริหารส่วนตำบลมีแหล่งน้ำใต้ดินคือ น้ำบาดาล ซึ่งน้ำประปาส่วนใหญ่ในบริเวณองค์การบริหารส่วนตำบลผลิตจากน้ำประปาและพอเพียงต่อการอุปโภค บริโภค

ข้อมูลทรัพยากรแหล่งน้ำ

ลำห้วย	๔	แห่ง	สระน้ำ	๘	แห่ง		
หนองน้ำ	๖	แห่ง	บ่อน้ำตื้น	๕	แห่ง		
ลำคลอง			-	แห่ง	บ่อบาดาล	๑๕	แห่ง
บึง			-	แห่ง	อ่างเก็บน้ำ	-	แห่ง
แม่น้ำ			-	แห่ง	ฝาย	๗	แห่ง
อื่นๆ (ระบุ) ทำนบกั้นน้ำ	๑๔	แห่ง			เหมือง	-	แห่ง

การระบายน้ำ

จำนวนราง/ท่อระบายน้ำ - แห่ง รวมระยะทาง - กม.

ถนนที่มีราง/ท่อระบายน้ำทั้ง ๒ ด้านของถนน จำนวน - สาย ระยะทาง - กม.

ถนนที่มีราง/ท่อระบายน้ำด้านเดียวของถนนจำนวน - สาย ระยะทาง - กม.

ถนนที่ไม่มีราง/ท่อระบาย จำนวน ๘ สาย ระยะทาง ๒๙.๖๐ กม.

บริเวณที่มีน้ำท่วมถึง

ระยะเฉลี่ยที่น้ำท่วมขังนานที่สุด - วัน ประมาณช่วงเดือน

๙.๒ ป่าไม้

องค์การบริหารส่วนตำบลนาหอมในพื้นที่อยู่ในเขตป่าเบญจพรรณ ซึ่งปัจจุบันมีลักษณะที่เสื่อมโทรมบางส่วน

๙.๓ ภูเขา

ในพื้นที่ไม่มีภูเขา

๙.๔ คุณภาพของทรัพยากรธรรมชาติ

ในพื้นที่มีแหล่งทรัพยากรธรรมชาติ คือป่าไม้ ซึ่งเป็นทรัพยากรธรรมชาติที่มีอยู่เป็นจำนวนมากและสามารถนำไปใช้ประโยชน์ต่างๆ ได้และมีราคาสูง แต่ในภาพรวมของคุณภาพของทรัพยากรธรรมชาติในด้านอื่นๆ ในพื้นที่ไม่ค่อยมีมากนัก

ส่วนที่ 2

สรุปผลการพัฒนาท้องถิ่นตามแผนพัฒนาท้องถิ่น (พ.ศ.2557 – 2560)

1. สรุปผลการดำเนินงานตามงบประมาณที่ได้รับและการเบิกจ่ายงบประมาณในปีงบประมาณ พ.ศ. 2557 – 2560

1.1 สรุปสถานการณ์การพัฒนา การตั้งงบประมาณ การเบิกจ่ายงบประมาณ

จากข้อมูลในระบบบัญชีคอมพิวเตอร์ขององค์กรปกครองส่วนท้องถิ่น ขององค์การบริหารส่วนตำบลนาทมหรือภาษาอังกฤษเรียกว่า Electronic Local Administrative Accounting System (e-LAAS) สรุปการตั้งงบประมาณ และรายรับรายจ่ายจริงขององค์การบริหารส่วนตำบลนาทมรายละเอียด ดังนี้

ปีงบประมาณ 2557

ตั้งงบประมาณรายรับไว้ 17,000,000 บาท
 ประมาณการรายจ่ายไว้ 17,000,000 บาท
 รายรับจริง 19,214,576.62 บาท
 รายจ่ายจริง 15,186,230 บาท

ปีงบประมาณ 2558

ตั้งงบประมาณรายรับไว้ 19,370,000 บาท
 ประมาณการรายจ่ายไว้ 19,370,000 บาท
 รายรับจริง 20,119,904.87 บาท
 รายจ่ายจริง 16,384,899.74 บาท

ปีงบประมาณ 2559

ตั้งงบประมาณรายรับไว้ 19,584,000.00 บาท
 ประมาณการรายจ่ายไว้ 19,584,000.00 บาท
 รายรับจริง 20,079,337.06 บาท
 รายจ่ายจริง 17,327,626.28 บาท

ปีงบประมาณ 2560

ตั้งงบประมาณรายรับไว้ 27,647,000 บาท
 ประมาณการรายจ่ายไว้ 27,647,000 บาท

1.2 การประเมินผลกรรนำแผนพัฒนาท้องถิ่นไปปฏิบัติในเชิงปริมาณและเชิงคุณภาพ

1. ผลการติดตามและประเมินผลแผนพัฒนาองค์การบริหารส่วนตำบลนาทม

วิสัยทัศน์ (VISION) ในการพัฒนาท้องถิ่น

“ชาวตำบลนาท่อมมีคุณภาพชีวิตที่ดีภายในปี 2562”

พันธกิจ (MISSION)

1. ส่งเสริมความเจริญด้านโครงสร้างพื้นฐาน การสาธารณสุขปโภค สาธารณูปการที่จำเป็น และพัฒนาแหล่งน้ำภายในตำบล
2. ส่งเสริมด้านการศึกษาให้มีคุณภาพและทันสมัย อนุรักษ์รักษาวัฒนธรรมประเพณีให้คงอยู่สืบไป
3. ส่งเสริมกลุ่มอาชีพ กลุ่มผลิตภัณฑ์ต่างๆ ส่งเสริมการใช้เกษตรอินทรีย์ในการเพิ่มผลผลิตทางการเกษตร พร้อมทั้งส่งเสริมด้านสุขภาพอนามัย และการรักษาความสงบเรียบร้อย ความปลอดภัยในชีวิตและทรัพย์สิน
4. ส่งเสริมและพัฒนาบุคลากรให้มีศักยภาพเพิ่มมากขึ้น รวมถึงการมีส่วนร่วมของคนในชุมชน
5. ส่งเสริมสร้างจิตสำนึกและตระหนักในการอนุรักษ์ทรัพยากรธรรมชาติและสิ่งแวดล้อม และพัฒนาแหล่งท่องเที่ยวในตำบลและชุมชน

จุดมุ่งหมายเพื่อการพัฒนา

1. เพื่อก่อสร้างและบูรณะซ่อมแซมการคมนาคมให้มีความสะดวกรวดเร็ว และมีระบบสาธารณสุขปโภค สาธารณูปการ รวมทั้งโครงสร้างพื้นฐาน ที่สมบูรณ์และมาตรฐาน
2. เพื่อเสริมสร้างทักษะคนภายในชุมชนทั้งด้านจิตใจ ด้านการศึกษา งานด้านการกีฬาให้มีคุณภาพ และอนุรักษ์วัฒนธรรม ประเพณีท้องถิ่น
3. เพื่อพัฒนากลุ่มอาชีพ และเพิ่มผลผลิตทางการเกษตรอินทรีย์ และเสริมสร้างให้คนในชุมชนมีสุขภาพที่ดี รวมถึงการการรักษาความสงบเรียบร้อย ความปลอดภัยในชีวิตและทรัพย์สิน
4. เพื่อพัฒนาบุคลากรให้มีประสิทธิภาพในการปฏิบัติงาน และสนับสนุนประชาชนทุกภาคส่วนให้มีส่วนร่วมในการพัฒนา
5. เพื่อพัฒนาระบบการจัดการสิ่งแวดล้อมอันพึงปรารถนาพร้อมกันไม่ให้มีปัญหาภายในชุมชน และพัฒนาแหล่งท่องเที่ยวของตำบลให้สวยงาม สร้างจุดสนใจดึงดูดนักท่องเที่ยว

องค์การบริหารส่วนตำบลนาท่อม ได้วางแผนและแนวทางในการบริหารจัดการตามอำนาจหน้าที่ ดังนี้

1. ด้านโครงสร้างพื้นฐาน มีภารกิจที่เกี่ยวข้องดังนี้

- (1) จัดให้มีและบำรุงรักษาทางน้ำและทางบก (มาตรา 67 (1))
- (2) ให้มีน้ำเพื่อการอุปโภค บริโภค และการเกษตร (มาตรา 68(1))
- (3) ให้มีและบำรุงการไฟฟ้าหรือแสงสว่างโดยวิธีอื่น (มาตรา 68(2))
- (4) ให้มีและบำรุงรักษาทางระบายน้ำ (มาตรา 68(3))

(5) การสาธารณูปโภคและการก่อสร้างอื่น ๆ (มาตรา 16(4))

(6) การสาธารณูปการ (มาตรา 16(5))

2. ด้านการศึกษา ศาสนา ศิลปะวัฒนธรรม และประเพณีท้องถิ่น มีภารกิจที่เกี่ยวข้อง ดังนี้

(1) บำรุงรักษาศิลปะ จารีตประเพณี ภูมิปัญญาท้องถิ่น และวัฒนธรรมอันดีของท้องถิ่น (มาตรา 67(8))

(2) ส่งเสริมการศึกษา ศาสนา และวัฒนธรรม (มาตรา 67(5))

(3) การจัดการศึกษา (มาตรา 16(9))

(4) การส่งเสริมการกีฬา จารีตประเพณี และวัฒนธรรมอันดีงามของท้องถิ่น(มาตรา 17(18))

(5) บำรุงรักษาศิลปะ จารีตประเพณี ภูมิปัญญาท้องถิ่น และวัฒนธรรมอันดีของท้องถิ่น (มาตรา 67(8))

(6) ส่งเสริมการศึกษา ศาสนา และวัฒนธรรม (มาตรา 67(5))

(7) การจัดการศึกษา (มาตรา 16(9))

(8) การส่งเสริมการกีฬา จารีตประเพณี และวัฒนธรรมอันดีงามของท้องถิ่น(มาตรา 17(18))

3. ด้านเศรษฐกิจ สังคมและคุณภาพชีวิต มีภารกิจที่เกี่ยวข้อง ดังนี้

(1) ส่งเสริมการพัฒนาสตรี เด็ก เยาวชน ผู้สูงอายุ และผู้พิการ (มาตรา 67(6))

(2) ป้องกันโรคและระงับโรคติดต่อ (มาตรา 67(3))

(3) ให้มีและบำรุงสถานที่ประชุม การกีฬา การพักผ่อนหย่อนใจและสวนสาธารณะ (มาตรา 68(4))

(4) การสังคมสงเคราะห์ และการพัฒนาคุณภาพชีวิตเด็ก สตรี คนชรา และผู้ด้อยโอกาส (มาตรา 16(10))

(5) การปรับปรุงแหล่งชุมชนแออัดและการจัดการเกี่ยวกับที่อยู่อาศัย (มาตรา 16(2))

(6) การส่งเสริมประชาธิปไตย ความเสมอภาค และสิทธิเสรีภาพของประชาชน (มาตรา 16(5))

(7) การสาธารณสุข การอนามัยครอบครัวและการรักษาพยาบาล (มาตรา 16(19))

(8) การป้องกันและบรรเทาสาธารณภัย (มาตรา 67(4))

(9) การคุ้มครองดูแลและรักษาทรัพย์สินอันเป็นสาธารณสมบัติของแผ่นดิน(มาตรา 68(8))

(10) การผังเมือง (มาตรา 68(13))

4. ด้านการบริหารที่ตีมีประสิทธิภาพ มีภารกิจที่เกี่ยวข้อง ดังนี้

(1) สนับสนุนสภาพตำบลและองค์กรปกครองส่วนท้องถิ่นอื่นในการพัฒนาท้องถิ่น (มาตรา 45(3))

- (2) ปฏิบัติหน้าที่อื่นตามที่ทางราชการมอบหมายโดยจัดสรรงบประมาณหรือบุคลากรให้ตามความจำเป็นและสมควร (มาตรา 67(9))
- (3) ส่งเสริมการมีส่วนร่วมของราษฎรในการมีมาตรการป้องกัน (มาตรา 16(16))
- (4) การประสานและให้ความร่วมมือในการปฏิบัติหน้าที่ขององค์กรปกครองส่วนท้องถิ่น (มาตรา 17(3))
- (5) การสร้างและบำรุงรักษาทางบกและทางน้ำที่เชื่อมต่อระหว่างองค์กรปกครองส่วนท้องถิ่นอื่น (มาตรา 17(16))

5. ด้านทรัพยากรธรรมชาติ สิ่งแวดล้อมและการท่องเที่ยว มีภารกิจที่เกี่ยวข้องดังนี้

- (1) คุ้มครอง ดูแล และบำรุงรักษาทรัพยากรธรรมชาติและสิ่งแวดล้อม (มาตรา 67 (7))
- (2) รักษาความสะอาดของถนน ทางน้ำ ทางเดิน และที่สาธารณะ รวมทั้งกำจัดมูลฝอยและสิ่งปฏิกูล (มาตรา 67(2))
- (3) การจัดการสิ่งแวดล้อมและมลพิษต่างๆ (มาตรา 17 (12))
- (4) การท่องเที่ยว (มาตรา 68 (12))

ภารกิจทั้ง 5 ด้านตามที่กฎหมายกำหนดให้อำนาจองค์การบริหารส่วนตำบลสามารถจะแก้ไขปัญหาขององค์การบริหารส่วนตำบลนาทม ได้เป็นอย่างดี มีประสิทธิภาพและประสิทธิผล โดยคำนึงถึงความต้องการของประชาชนในเขตพื้นที่ประกอบด้วย การดำเนินการขององค์การบริหารส่วนตำบลจะต้องสอดคล้องกับแผนพัฒนาเศรษฐกิจและสังคมแห่งชาติ แผนพัฒนาจังหวัด แผนพัฒนาอำเภอ แผนพัฒนาตำบล นโยบายของรัฐบาล และนโยบายของ ผู้บริหารขององค์การบริหารส่วนตำบลเป็นสำคัญ

แบบที่ 1 การกำกับการจัดทำแผนยุทธศาสตร์องค์การบริหารส่วนตำบลนาทม

คำชี้แจง : แบบที่ 1 เป็นแบบประเมินตนเองในการจัดทำแผนยุทธศาสตร์ขององค์กรปกครองส่วนท้องถิ่น โดยจะทำการประเมินและรายงานทุกๆ ครั้ง หลังจากที่ยังองค์กรปกครองส่วนท้องถิ่น ได้ประกาศใช้แผนพัฒนาสามปีแล้ว

ชื่อ องค์การบริหารส่วนตำบลนาทม

ประเด็นการประเมิน	มีการดำเนินงาน	ไม่มีการดำเนินงาน
ส่วนที่ 1 คณะกรรมการพัฒนาท้องถิ่น		
1. มีการจัดตั้งคณะกรรมการพัฒนาท้องถิ่นเพื่อจัดทำแผนพัฒนาท้องถิ่น	/	
2. มีการจัดประชุมคณะกรรมการพัฒนาท้องถิ่นเพื่อจัดทำแผนพัฒนาท้องถิ่น	/	
3. มีการจัดประชุมอย่างต่อเนื่องสม่ำเสมอ	/	
4. มีการจัดตั้งคณะกรรมการสนับสนุนการจัดทำแผนพัฒนาท้องถิ่น	/	

5. มีการจัดประชุมคณะกรรมการสนับสนุนการจัดทำแผนพัฒนาท้องถิ่น	/	
6. มีคณะกรรมการพัฒนาท้องถิ่นและประชาคมท้องถิ่นพิจารณาร่างแผนพัฒนาสามปี	/	
ส่วนที่ 2 การจัดทำแผนการพัฒนาท้องถิ่น		
7. มีการรวบรวมข้อมูลและปัญหาสำคัญของท้องถิ่นมาจัดทำฐานข้อมูล	/	
8. มีการเปิดโอกาสให้ประชาชนเข้ามามีส่วนร่วมในการจัดทำแผน	/	
9. มีการวิเคราะห์ศักยภาพของท้องถิ่น (SWOT) เพื่อประเมินสถานภาพการพัฒนาท้องถิ่น	/	
10. มีการกำหนดวิสัยทัศน์และภารกิจหลักการพัฒนาท้องถิ่นที่สอดคล้องกับศักยภาพของท้องถิ่น	/	
11. มีการกำหนดวิสัยทัศน์และภารกิจหลักการพัฒนาท้องถิ่นที่สอดคล้องกับยุทธศาสตร์จังหวัด	/	
12. มีการกำหนดจุดมุ่งหมายเพื่อการพัฒนาที่ยั่งยืน	/	
13. มีการกำหนดเป้าหมายการพัฒนาท้องถิ่น	/	
14. มีการกำหนดยุทธศาสตร์การพัฒนาและแนวทางการพัฒนา	/	
15. มีการกำหนดยุทธศาสตร์ที่สอดคล้องกับยุทธศาสตร์ของจังหวัด	/	
16. มีการอนุมัติและประกาศใช้แผนยุทธศาสตร์การพัฒนา	/	
17. มีการจัดทำบัญชีกลุ่มโครงการในแผนยุทธศาสตร์	/	
18. มีการกำหนดรูปแบบการติดตามประเมินผลแผนยุทธศาสตร์	/	
19. มีการทบทวนแผนยุทธศาสตร์หรือไม่	/	

ผลการติดตามและประเมินผลจากคณะกรรมการฯ

มีการดำเนินการครบทั้ง 19 ข้อ มีการทบทวนแผนยุทธศาสตร์ จากยุทธศาสตร์ที่กำหนดขึ้นมานั้นเป็นยุทธศาสตร์ที่รวบรวมมาจากข้อมูลสภาพปัญหา ความต้องการของประชาชนในตำบลนาหอม

แบบที่ 2 แบบติดตามผลการดำเนินงานขององค์การบริหารส่วนตำบลนาหอมรายไตรมาส (3 เดือน)

ชี้แจง : แบบที่ 2 เป็นแบบติดตามตนเอง โดยมีวัตถุประสงค์เพื่อติดตามผลการดำเนินงานตามแผนยุทธศาสตร์ขององค์การบริหารส่วนตำบลนาหอม ภายใต้แผนพัฒนาสามปี โดยมีกำหนดระยะเวลาในการติดตามและรายงานผลการดำเนินงานทุก ๆ 3 เดือน เริ่มตั้งแต่สิ้นสุดการดำเนินงานในเดือนตุลาคม – ธันวาคม หรือ ไตรมาสที่ 1

ส่วนที่ 1 ข้อมูลทั่วไป

1. ชื่อ สำนักงานองค์การบริหารส่วนตำบลนาหอม
2. รายงานผลการดำเนินงานไตรมาสที่

(1) ไตรมาสที่ 1 (ตุลาคม – ธันวาคม)

(2) ไตรมาสที่ 2 (มกราคม – มีนาคม)

(3) ไตรมาสที่ 3 (เมษายน – มิถุนายน)

(4) ไตรมาสที่ 4 (กรกฎาคม – กันยายน)

ส่วนที่ 2 ผลการดำเนินงานตามแผนพัฒนา 3 ปี**3. จำนวนโครงการและงบประมาณตามแผนพัฒนา 3 ปี (พ.ศ.2558 - 2560)**

ยุทธศาสตร์	ปีที่ 1 พ.ศ. 2558		ปีที่ 2 พ.ศ. 2559		ปีที่ 3 พ.ศ. 2560		รวม	
	จำนวนโครงการ	งบประมาณ	จำนวนโครงการ	งบประมาณ	จำนวนโครงการ	งบประมาณ	จำนวนโครงการ	งบประมาณ
1. การพัฒนา ด้านโครงสร้าง พื้นฐาน	23	10,147,000	7	7,200,000	7	7,200,000	37	24,547,000
2. การพัฒนา ด้านการศึกษา ศาสนา วัฒนธรรมและ ประเพณี ท้องถิ่น	24	4,660,000	21	3,980,000	21	3,980,000	66	12,653,000
3. การพัฒนา ด้านเศรษฐกิจ สังคมและ คุณภาพชีวิต	17	5,455,000	13	5,305,000	12	5,255,000	42	16,015,000
4. การพัฒนา ด้านการ บริหารที่ดีมี ประสิทธิภาพ	8	1,090,000	8	3,040,000	8	1,540,000	24	5,670,000
5. การพัฒนา ด้านทรัพยากร ธรรมชาติ สิ่งแวดล้อม และการ ท่องเที่ยว	5	570,000	4	270,000	4	270,000	13	1,110,000
รวม	77	21,922,000	53	19,795,000	52	18,245,000	182	59,962,000

ผลการติดตามและประเมินผลจากคณะกรรมการฯ

มีจำนวนโครงการและงบประมาณตามแผนพัฒนาสามปี (พ.ศ.2558 - 2560) รวมทั้งสิ้น 182 โครงการ จำนวนงบประมาณ 59,962,000 บาท ซึ่งจากข้อสังเกตจะพบว่า ในการจัดทำแผนพัฒนาสามปี (พ.ศ.2558-2560) มีการดำเนินการครบทั้ง 5 ยุทธศาสตร์ แต่ยังให้ความสำคัญในส่วนของยุทธศาสตร์การพัฒนาโครงสร้างพื้นฐาน มากเป็นอันดับ 1

4. จำนวนโครงการตามแผนยุทธศาสตร์การพัฒนาจังหวัด

ยุทธศาสตร์	ปีที่ 1 2557		ปีที่ 2 2558		ปีที่ 3 2559		รวม	
	จำนวนโครงการ	งบประมาณ	จำนวนโครงการ	งบประมาณ	จำนวนโครงการ	งบประมาณ	จำนวนโครงการ	งบประมาณ
1. ยุทธศาสตร์คุณภาพชีวิตที่ดีและเสริมสร้างความเข้มแข็งของชุมชน	93	28,115,000	93	27,160,000	56	13,730,380	242	69,005,380
2. ยุทธศาสตร์การจัดการทรัพยากรธรรมชาติและสิ่งแวดล้อม	11	683,000	8	1,310,000	2	200,000	21	1,473,000
3. ยุทธศาสตร์การส่งเสริมการค้า การลงทุน และการท่องเที่ยว	6	600,000	3	300,000	4	310,000	12	1,210,000
4. ยุทธศาสตร์การพัฒนาและการแปรรูปสินค้าเกษตร	-	-	-	-	-	-	-	-
5. ยุทธศาสตร์การพัฒนาระบบบริหารงานแบบมุ่งผลลัพธ์	10	790,000	5	90,000	5	140,000	20	1,020,000
6. ยุทธศาสตร์การเสริมสร้างและรักษาความมั่นคง	10	530,000	10	645,000	7	360,000	27	1,535,000
รวม	130	30,718,000	119	29,505,000	74	14,740,380	322	74,243,380

ผลการติดตามและประเมินผลจากคณะกรรมการฯ

โครงการและงบประมาณขององค์การบริหารส่วนตำบลนาหม่อม มีความสอดคล้องกับยุทธศาสตร์ของจังหวัดในทุกยุทธศาสตร์ ซึ่งในยุทธศาสตร์ที่ 1 คุณภาพชีวิตที่ดีและเสริมสร้างความเข้มแข็งของชุมชนมีมากที่สุดแสดงให้เห็นว่า แผนยุทธศาสตร์ขององค์การบริหารส่วนตำบลนาหม่อม เป็นยุทธศาสตร์ที่ดีมีความสอดคล้องกับยุทธศาสตร์ของจังหวัดอุบลราชธานี

ข. การประเมินคุณภาพของแผน

แนวทางการพิจารณาคุณภาพแผนยุทธศาสตร์การพัฒนาและแผนพัฒนาสามปีขององค์การบริหารส่วนตำบลโพธิ์วงค์ ให้เป็นหน้าที่ของคณะกรรมการติดตามและประเมินผลแผนพัฒนาท้องถิ่นตามระเบียบกระทรวงมหาดไทยว่าด้วยการจัดทำแผนพัฒนาขององค์กรปกครองส่วนท้องถิ่น พ.ศ. 2548 โดยมีประเด็นหลักในการพิจารณาดังนี้

**แนวทางการพิจารณาการติดตามและประเมินผลโครงการ
สำหรับแผนพัฒนาสามปีเพื่อความสอดคล้องของยุทธศาสตร์และโครงการ**

ประเด็นการพิจารณา	คะแนน
๑. การสรุปสถานการณ์การพัฒนา	๑๐
๒. การประเมินผลการนำแผนพัฒนาสามปีไปปฏิบัติในเชิงปริมาณ	๑๐
๓. การประเมินผลการนำแผนพัฒนาสามปีไปปฏิบัติในเชิงคุณภาพ	๑๐
๔. แนวทางการพัฒนาและยุทธศาสตร์การพัฒนา	๑๐
๕. โครงการพัฒนาประกอบด้วย	๖๐
๕.๑ ความชัดเจนของชื่อโครงการ	๕
๕.๒ กำหนดวัตถุประสงค์สอดคล้องกับโครงการ	๕
๕.๓ จำนวนวัตถุประสงค์มีความเหมาะสมกับโครงการ	๓
๕.๔ เป้าหมาย (ผลผลิตของโครงการ) มีความชัดเจนนำไปสู่การตั้งงบประมาณได้ถูกต้อง	๕
๕.๕ เป้าหมาย (ผลผลิตของโครงการ) มีความสอดคล้อง ต่อเนื่องกับระยะเวลาปี (๓ ปี)	๓
๕.๖ งบประมาณ มีความสอดคล้องกับเป้าหมาย (ผลผลิตของโครงการ)	๔
๕.๗ มีการประมาณการราคาถูกต้องตามหลักวิธีการงบประมาณ	๕
๕.๘ มีงบประมาณที่ผ่านมา ๓ ปีย้อนหลัง ตามความเป็นจริง	๓
๕.๙ โครงการแต่ละโครงการครอบคลุมระยะเวลา ๓ ปี ทุกโครงการ	๕
๕.๑๐ มีการกำหนดตัวชี้วัด (KPI) และสอดคล้องกับวัตถุประสงค์และผลที่คาดว่าจะได้รับ	๕
๕.๑๑ ตัวชี้วัด (KPI) วัดได้ถูกต้องตามหลักของการจัดทำโครงการ	๔
๕.๑๒ ผลที่คาดว่าจะได้รับ สอดคล้องกับโครงการ	๕
๕.๑๓ ผลที่คาดว่าจะได้รับ สอดคล้องกับวัตถุประสงค์	๕
๑.๑๔ หน่วยงานรับผิดชอบหลักสอดคล้องกับ แบบ ยท. ๐๓ และ แบบ ยท. ๐๔	๓
รวม	๑๐๐

2. ผลที่ได้รับจากการดำเนินงานในปีงบประมาณ พ.ศ. 2557 – 2560

2.1 ผลที่ได้รับหรือผลที่สำคัญ

ผลการดำเนินงานตามแผนพัฒนาปี พ.ศ. 2558 - 2560 (เฉพาะปีงบประมาณ พ.ศ.2558)

ยุทธศาสตร์	จำนวนโครงการที่เสร็จ		จำนวนโครงการที่อยู่ในระหว่างดำเนินการ		จำนวนโครงการที่ยังไม่ได้ดำเนินการ		จำนวนโครงการที่มีการยกเลิก		จำนวนโครงการที่มีการเพิ่มเติม		จำนวนโครงการทั้งหมด	
	จำนวน	ร้อยละ	จำนวน	ร้อยละ	จำนวน	ร้อยละ	จำนวน	ร้อยละ	จำนวน	ร้อยละ	จำนวน	ร้อยละ
1. การพัฒนาด้านโครงสร้างพื้นฐาน	18	78.26%	-	-	-	-	-	-	-	-	23	100%
2. การพัฒนาด้านการศึกษา ศาสนา วัฒนธรรมและประเพณีท้องถิ่น	16	66.66%	-	-	-	-	-	-	-	-	24	100%
3. การพัฒนาด้านเศรษฐกิจ สังคมและคุณภาพชีวิต	11	54.70%	-	-	-	-	-	-	-	-	17	100%
4. การพัฒนาด้านการบริหารที่ดีมีประสิทธิภาพ	8	100%	-	-	-	-	-	-	-	-	8	100%
5. การพัฒนาด้านทรัพยากรธรรมชาติ สิ่งแวดล้อมและการท่องเที่ยว	1	20%	-	-	-	-	-	-	-	-	5	100%
รวม	54	70.12%	-	-	-	-	-	-	-	-	77	100%

ผลการติดตามและประเมินผลจากคณะกรรมการฯ

ดังนั้น ผลการติดตามและประเมินผลแผนพัฒนา ปี พ.ศ. 2558-2560 ในรอบปีงบประมาณ พ.ศ. 2558 ยุทธศาสตร์และโครงการที่ปรากฏอยู่ในแผนพัฒนาสามปี (เฉพาะปี พ.ศ. 2558) จำนวน 77 โครงการ และโครงการที่ดำเนินการปฏิบัติได้จริง งบ อบต.และรวมงบประมาณอื่นๆ จำนวน 54 โครงการ คิดเป็นร้อยละ 70.12 % แสดงว่าองค์การบริหารส่วนตำบลนาหม่อม ยังไม่สามารถดำเนินการได้ครบตามแผนที่กำหนด

3. สรุปปัญหาอุปสรรคการดำเนินงานที่ผ่านมาและแนวทางการแก้ไข ปีงบประมาณ พ.ศ.2557 - 2560

บทสรุปผลการติดตามและประเมินผลแผนพัฒนาองค์การบริหารส่วนตำบลนาหม่อม

การติดตามและประเมินผลแผนพัฒนาขององค์การบริหารส่วนตำบลนาห่อม เป็นการประเมินผลการดำเนินงานและคุณภาพการดำเนินงานโครงการพัฒนาขององค์การบริหารส่วนตำบลนาห่อม ตามระเบียบกระทรวงมหาดไทย ว่าด้วยการจัดทำแผนพัฒนาขององค์กรปกครองส่วนท้องถิ่น พ.ศ.2548 ปีงบประมาณ พ.ศ.2556 มีวัตถุประสงค์เพื่อของการวิจัยเพื่อศึกษา

1. เพื่อติดตามและประเมินผลการดำเนินงานขององค์การบริหารส่วนตำบลนาห่อม ตามแผนยุทธศาสตร์การพัฒนาและแผนพัฒนาสามปี (พ.ศ.2558 - 2560) ตามระเบียบกระทรวงมหาดไทย ว่าด้วยการจัดทำแผนพัฒนาขององค์กรปกครองส่วนท้องถิ่น พ.ศ.2548
2. เพื่อศึกษาความพึงพอใจของประชาชนต่อการดำเนินโครงการขององค์การบริหารส่วนตำบลนาห่อม
3. เพื่อศึกษาแนวทางแก้ไขปัญหาและแนวทางการพัฒนาเพื่อเพิ่มประสิทธิภาพและประสิทธิผลในการดำเนินโครงการต่างๆในปีต่อไป

ผลการดำเนินงานของ อบต.นาห่อม ในรอบปีที่ผ่านมา (สรุปความพึงพอใจจากการเก็บข้อมูล)

ผลการดำเนินงานของ อบต.นาห่อม ตามแผนยุทธศาสตร์การพัฒนาและแผนพัฒนาสามปี (พ.ศ.2558 - 2560) พบว่า ผลงานของ อบต.นาห่อม ในภาพรวมทั้ง 5 ยุทธศาสตร์ **มีการดำเนินงานตามแผนพัฒนาสามปี ความสำเร็จของการดำเนินงานอยู่ที่ 70.12%** (โครงการในแผนพัฒนาสามปี 2558 - 2560 จำนวน 77 โครงการ ได้ดำเนินการ 54 โครงการ) ระดับความพึงพอใจต่อผลการดำเนินงานในภาพรวมทั้ง 5 ยุทธศาสตร์ **ระดับความพึงพอใจอยู่ที่ 59.7%** โดยแยกเป็นแต่ละยุทธศาสตร์ดังนี้

1. การพัฒนาด้านโครงสร้างพื้นฐาน : มีระดับคะแนนความพึงพอใจอยู่ที่ 7.0 คะแนน
2. การพัฒนาด้านการศึกษา ศาสนา วัฒนธรรมและประเพณีท้องถิ่น : มีระดับคะแนนความพึงพอใจอยู่ที่ 6.6 คะแนน
3. การพัฒนาด้านเศรษฐกิจ สังคมและคุณภาพชีวิต : มีระดับคะแนนความพึงพอใจอยู่ที่ 7.0 คะแนน
4. การพัฒนาด้านการบริหารที่ดีมีประสิทธิภาพ : มีระดับคะแนนความพึงพอใจอยู่ที่ 6.9 คะแนน
5. การพัฒนาด้านทรัพยากร ธรรมชาติ สิ่งแวดล้อมและการท่องเที่ยว : มีระดับคะแนนความพึงพอใจอยู่ที่ 6.7 คะแนน

ข้อเสนอแนะผลการติดตามและประเมินผลแผนพัฒนาองค์การบริหารส่วนตำบลนาห่อม

จากวัตถุประสงค์ข้อที่ 1 “เพื่อติดตามและประเมินผลการดำเนินงานขององค์การบริหารส่วนตำบลนาห่อมตามแผนยุทธศาสตร์การพัฒนาและแผนพัฒนาสามปี (พ.ศ.2558 - 2560) ตามระเบียบกระทรวงมหาดไทย ว่าด้วยการจัดทำแผนพัฒนาขององค์กรปกครองส่วนท้องถิ่น พ.ศ.2548 “ผลการศึกษาพบว่า การนำโครงการในแผนพัฒนามาสู่การปฏิบัติในภาพรวมทั้ง 5 ยุทธศาสตร์ **อยู่ในระดับพอใจมากที่สุด**

(ร้อยละ 59.7) จากผลการดำเนินงานดังกล่าว สะท้อนให้เห็นถึงการดำเนินการเป็นไปตามวิสัยทัศน์และพันธกิจจุดมุ่งหมายในการพัฒนาขององค์กร

จากวัตถุประสงค์ข้อที่ 2 “เพื่อศึกษาความพึงพอใจของประชาชนต่อการดำเนินโครงการของ อบต.นาห่อม” ผลการศึกษา พบว่า ประชาชนมีความพึงพอใจต่อการดำเนินงานตามยุทธศาสตร์การพัฒนา ด้านโครงสร้างพื้นฐาน, และการพัฒนาด้านเศรษฐกิจ สังคมและคุณภาพชีวิต ในปีงบประมาณ พ.ศ.2558 ในภาพรวม อยู่ในระดับสูงที่สุด โดยมีระดับความพึงพอใจที่ 7.0 คะแนน

จากผลการศึกษาความพึงพอใจของประชาชนต่อการดำเนินโครงการของ อบต.นาห่อม โดยเฉพาะด้านการเปิดโอกาสให้ประชาชนมีส่วนร่วมในโครงการ / กิจกรรม ประชาชนมีความพึงพอใจสูงสุด (64%) สะท้อนให้เห็นว่าประชาชนมีส่วนร่วมกำหนดโครงการพัฒนาและรับทราบข้อมูลโครงการพัฒนา ท้องถิ่นของตนเองดังนั้นผู้บริหารควรที่จะมีการส่งเสริมให้มีการดำเนินการในด้านนี้อย่างต่อเนื่องและเพิ่มช่องทางในการมีส่วนร่วมของประชาชนให้มากขึ้น เพื่อที่จะเป็นการสนองตอบความต้องการของประชาชนอย่างตรงจุด

จากวัตถุประสงค์ข้อที่ 3 “เพื่อศึกษาแนวทางแก้ไขปัญหาและแนวทางการพัฒนาเพื่อเพิ่มประสิทธิภาพและประสิทธิผลในการดำเนินโครงการต่างๆในปีต่อไป” ผลการศึกษา พบว่า ด้านความโปร่งใสในการดำเนินโครงการ / กิจกรรม ประชาชนมีความพึงพอใจน้อยที่สุด (52%) ดังนั้น ผู้นำหมู่บ้าน,ผู้บริหารท้องถิ่นควรจะมีการแจ้งประชาสัมพันธ์ หรือมีการประกาศตามสื่อหรือ หอกระจายข่าวให้ประชาชนได้รับทราบผลการดำเนินงานของ อบต. ภายในปีงบประมาณ และยังเป็นการประชาสัมพันธ์การดำเนินงานให้ประชาชนได้รับทราบต่อการดำเนินงานของ อบต. ด้วย เพื่อให้เกิดความโปร่งใสและการมีส่วนร่วมของชุมชนในการรับทราบข้อมูลข่าวสารของ อบต.

ส่วนที่ 3

ยุทธศาสตร์ขององค์กรปกครองส่วนท้องถิ่น

1. ความสัมพันธ์ระหว่างแผนพัฒนาระดับมหภาค

1.1 แผนยุทธศาสตร์ชาติ 20 ปี

ยุทธศาสตร์ชาติ 20 ปี (พ.ศ. 2560 – 2579) 6 ยุทธศาสตร์

1. ยุทธศาสตร์ด้านความมั่นคง
2. ยุทธศาสตร์ด้านการสร้างความสามารถในการแข่งขัน
3. ยุทธศาสตร์การพัฒนาและเสริมสร้างศักยภาพคน
4. ยุทธศาสตร์ด้านการสร้างโอกาสความเสมอภาคและเท่าเทียมกันทางสังคม
5. ยุทธศาสตร์ด้านการสร้างการเติบโตบนคุณภาพชีวิตที่เป็นมิตรกับสิ่งแวดล้อม
6. ยุทธศาสตร์ด้านการปรับสมดุลและพัฒนาระบบการบริหารจัดการภาครัฐ

1.2 แผนพัฒนาเศรษฐกิจและสังคมแห่งชาติ ฉบับที่ 12 (พ.ศ. 2560 – 2564)

วิสัยทัศน์

จากสถานะของประเทศและบริบทการเปลี่ยนแปลงต่างๆ ที่ประเทศกำลังประสบอยู่ ทำให้การกำหนดวิสัยทัศน์แผนพัฒนาฯ ฉบับที่ 12 ยังคงมีความต่อเนื่องจากวิสัยทัศน์แผนพัฒนาฯ ฉบับที่ 11 และ กรอบหลักการของการวางแผนที่น้อมนำและประยุกต์ใช้หลักปรัชญาของเศรษฐกิจพอเพียง ยึดคนเป็นศูนย์กลางของการพัฒนาอย่างมีส่วนร่วม การพัฒนาที่ยืดหลักสมดุล ยั่งยืน โดยวิสัยทัศน์ของการพัฒนาใน แผนพัฒนาฯ ฉบับที่ 12 ต้องให้ความสำคัญกับการกำหนดทิศทางการพัฒนาที่มุ่งสู่การเปลี่ยนผ่านประเทศไทย จากประเทศที่มีรายได้ปานกลางไปสู่ประเทศที่มีรายได้สูง มีความมั่นคง และยั่งยืน สังคมอยู่ร่วมกันอย่างมีความสุข และนำไปสู่การบรรลุวิสัยทัศน์ระยะยาว “มั่นคง มั่งคั่ง ยั่งยืน” ของประเทศ

เป้าหมายการพัฒนาประเทศ

1. การหลุดพ้นจากกับดักประเทศรายได้ปานกลางสู่รายได้สูง
 - (1) เศรษฐกิจขยายตัวเฉลี่ยไม่ต่ำกว่าร้อยละ 5.0
 - (2) ผลิตภัณฑ์มวลรวมในประเทศต่อหัว (GDP Per Capita) และรายได้ประชาชาติต่อหัว (GNP Per Capita) ณ สิ้นแผนพัฒนาฯ ฉบับที่ 12 ในปี 2564 เพิ่มขึ้นเป็น 317,051 บาท (9,325 ดอลลาร์ สรอ.) และ 301,199 บาท (8,859 ดอลลาร์ สรอ.) ต่อคนต่อปี
 - (3) ผลผลิตภาพการผลิตเพิ่มขึ้นไม่ต่ำกว่าเฉลี่ยร้อยละ 2.5 ต่อปี
 - (4) การลงทุนรวมขยายตัวไม่ต่ำกว่าเฉลี่ยร้อยละ 8.0 (การขยายตัวของการลงทุนภาครัฐไม่ต่ำกว่าร้อยละ 10.0 และการลงทุนของภาคเอกชนขยายตัวไม่ต่ำกว่าเฉลี่ยร้อยละ 7.5 ในขณะที่ปริมาณการส่งออกขยายตัวเฉลี่ยไม่ต่ำกว่าร้อยละ 4.0 ต่อปี)
2. การพัฒนาศักยภาพคนให้สนับสนุนการเจริญเติบโตของประเทศและการสร้าง สังคมสูงวัยอย่างมีคุณภาพ

(1) ประชาชนทุกช่วงวัยมีความมั่นคงทางด้านเศรษฐกิจและสังคม (SocioEconomic Security) และมีคุณภาพชีวิตที่ดีขึ้น

(2) การศึกษาและการเรียนรู้ได้รับการพัฒนาคุณภาพ

(3) สถาบันทางสังคมมีความเข้มแข็งเป็นฐานรากที่เอื้อต่อการพัฒนาคน

3. การลดความเหลื่อมล้ำในสังคม

(1) การกระจายรายได้มีความเท่าเทียมกันมากขึ้น

(2) บริการทางสังคมมีคุณภาพและมีการกระจายอย่างทั่วถึง

4. การสร้างการเจริญเติบโตทางเศรษฐกิจและสังคมที่เป็นมิตรกับสิ่งแวดล้อม

(1) รักษาความมั่นคงของฐานทรัพยากร สร้างสมดุลระหว่างการอนุรักษ์และ การใช้ประโยชน์อย่างยั่งยืนและเป็นธรรม

(2) ขับเคลื่อนประเทศสู่เศรษฐกิจและสังคมที่เป็นมิตรต่อสิ่งแวดล้อม

(3) เพิ่มขีดความสามารถในการรับมือภัยพิบัติและการเปลี่ยนแปลงสภาพ ภูมิอากาศ

(4) เพิ่มประสิทธิภาพและเสริมสร้างธรรมาภิบาลในการบริหารจัดการ ทรัพยากรธรรมชาติ

และสิ่งแวดล้อม

(5) มีการบริหารจัดการน้ำให้สมดุลระหว่างการอุปสงค์และอุปทานของน้ำ

5. การบริหารราชการแผ่นดินที่มีประสิทธิภาพ

(1) การบริหารงานภาครัฐที่โปร่งใส เป็นธรรม มีประสิทธิภาพ และมีส่วนร่วม

(2) ขจัดการทุจริตคอร์รัปชัน

(3) มีการกระจายอำนาจที่เหมาะสม

กรอบยุทธศาสตร์แผนพัฒนาเศรษฐกิจและสังคมแห่งชาติ ฉบับที่ 12 ประกอบด้วย 10 ยุทธศาสตร์

หลัก ดังนี้

1. ยุทธศาสตร์การเสริมสร้างและพัฒนาศักยภาพทุนมนุษย์

2. ยุทธศาสตร์การสร้างความเป็นธรรมลดความเหลื่อมล้ำในสังคม

3. ยุทธศาสตร์การสร้างความเข้มแข็งทางเศรษฐกิจและแข่งขันได้อย่างยั่งยืน

4. ยุทธศาสตร์ด้านการเติบโตที่เป็นมิตรกับสิ่งแวดล้อมเพื่อการพัฒนาอย่างยั่งยืน

5. ยุทธศาสตร์ด้านความมั่นคง

6. ยุทธศาสตร์ด้านการเพิ่มประสิทธิภาพและธรรมาภิบาลในภาครัฐ

7. ยุทธศาสตร์ด้านการพัฒนาโครงสร้างพื้นฐานและระบบโลจิสติกส์

8. ยุทธศาสตร์ด้านวิทยาศาสตร์ เทคโนโลยี การวิจัย และนวัตกรรม

9. ยุทธศาสตร์การพัฒนาภาคเมือง และพื้นที่เศรษฐกิจ

10. ยุทธศาสตร์ด้านการต่างประเทศ ประเทศเพื่อนบ้าน และภูมิภาค

1.3 แผนพัฒนาภาค / แผนพัฒนากลุ่มจังหวัด / แผนพัฒนาจังหวัด

1) แผนพัฒนาภาค

ยุทธศาสตร์การพัฒนาภาคตะวันออกเฉียงเหนือ

ยุทธศาสตร์การพัฒนา

1. เพิ่มศักยภาพการแข่งขันด้านเศรษฐกิจ โดยการยกมาตรฐานและประสิทธิภาพการผลิต การเกษตร การพัฒนาศักยภาพการประกอบการด้านอุตสาหกรรม อุตสาหกรรมบริการและการท่องเที่ยว การตั้ง องค์การร่วมภาครัฐและเอกชนระดับพื้นที่เพื่อส่งเสริมอำนวยความสะดวกด้านการค้าการลงทุน และ ส่งเสริมความร่วมมือทางเศรษฐกิจกับประเทศเพื่อนบ้าน

2. สร้างคนให้มีคุณภาพ เพื่อพัฒนาคนให้มีสุขภาพที่ดีทั้งร่างกาย จิตใจและสติปัญญา รอบรู้ เท่าทันการเปลี่ยนแปลง สามารถดำรงชีพได้อย่างมีคุณภาพ

3. สร้างสังคมและเศรษฐกิจฐานรากให้เข้มแข็ง เพื่อสร้างความมั่นคงด้านอาหาร แก้ไขปัญหา ความยากจน หนี้สิน และการออมของครัวเรือน มีสัมมาอาชีพที่มั่นคง สามารถพึ่งพาตนเองและดูแลครอบครัว ได้อย่างอบอุ่น

4. พื้นฟูทรัพยากรธรรมชาติและสิ่งแวดล้อมให้สมบูรณ์ โดยเร่งอนุรักษ์และฟื้นฟูพื้นที่ป่าไม้ให้ ได้ ๑๕.๙ ล้านไร่ หรือร้อยละ ๒๕ ของพื้นที่ภาค ป้องกันการรุกพื้นที่ชุ่มน้ำ พัฒนาแหล่งน้ำและระบบ ชลประทาน ฟื้นฟูดิน ยับยั้งการแพร่กระจายดินเค็ม และเพิ่มประสิทธิภาพการจัดการโดยส่งเสริมทำเกษตร อินทรีย์

ทิศทางการพัฒนากลุ่มจังหวัดและจังหวัด

1. กลุ่มภาคตะวันออกเฉียงเหนือตอนบน ๑ ประกอบด้วยอุดรธานี หนองคาย หนองบัวลำภู และเลย เน้นการฟื้นฟูระบบนิเวศน์เพื่อรักษาสมดุลธรรมชาติ การปรับโครงสร้างการผลิตด้านการเกษตร การส่งเสริมการค้า การลงทุนและการท่องเที่ยวเชื่อมโยงกับประเทศเพื่อนบ้าน

2. กลุ่มภาคตะวันออกเฉียงเหนือตอนบน ๒ ประกอบด้วย สกลนคร นครพนม และ มุกดาหาร เน้นให้ความสำคัญกับความร่วมมือทางเศรษฐกิจกับประเทศเพื่อนบ้าน เพิ่มประสิทธิภาพการผลิต สินค้าการเกษตร ส่งเสริมพื้นที่ชลประทาน การทำปศุสัตว์โดยเฉพาะโคเนื้อ

3. กลุ่มภาคตะวันออกเฉียงเหนือตอนกลาง ประกอบด้วย ขอนแก่น กาฬสินธุ์ มหาสารคาม และร้อยเอ็ด เน้นการพัฒนาโครงสร้างพื้นฐานของเมืองรองรับการเป็นศูนย์กลางการค้าบริการ และการลงทุน ของภาค การใช้ประโยชน์พื้นที่ชลประทานให้เกิดประโยชน์สูงสุด การทำการเกษตรก้าวหน้า การเตรียมการ รองรับ อุตสาหกรรมพลังงานทดแทน (Ethanol) ควบคู่กับการเพิ่มประสิทธิภาพการผลิต

4. กลุ่มภาคตะวันออกเฉียงเหนือตอนล่าง ๑ ประกอบด้วย นครราชสีมา ชัยภูมิ บุรีรัมย์ สุรินทร์ มุ่งเน้นการพัฒนาชลประทานให้เต็มศักยภาพ การเตรียมการรองรับอุตสาหกรรมพลังงาน

ทดแทน (Ethanol) พัฒนาการท่องเที่ยวทั้งการท่องเที่ยวเชิงนิเวศน์และอารยธรรมขอมด้วยการสร้างคุณค่าเพิ่ม และพัฒนาเส้นทาง

5. กลุ่มภาคตะวันออกเฉียงเหนือตอนล่าง ๒ ประกอบด้วย อุบลราชธานี ศรีสะเกษ ยโสธร และอำนาจเจริญ มุ่งเน้นการพัฒนาแหล่งน้ำ และระบบบริหารจัดการเพื่อแก้ไขปัญหาน้ำท่วมและขาดแคลนน้ำ การสร้างงานและรายได้จากการท่องเที่ยวให้มากขึ้น

๔.๓ โครงการที่สำคัญ (Flagship Project)

- (๑) โครงการผลิตข้าวหอมมะลิอินทรีย์ในทุ่งกุลาร้องไห้เพื่อการส่งออก
- (๒) โครงการพัฒนาเมืองมุกดาหารเป็นประตูสู่อินโดจีน
- (๓) โครงการพัฒนาเส้นทางท่องเที่ยวอารยธรรมขอม
- (๔) โครงการจัดการผลิตเอทานอลในภาคอีสาน
- (๕) โครงการยกมาตรฐานการเรียนการสอนด้วยระบบศึกษาทางไกล
- (๖) โครงการเกษตรยั่งยืนเพื่อชุมชนเข้มแข็ง
- (๗) โครงการฟื้นฟูลุ่มน้ำชีตอนบนและลุ่มน้ำมูลตอนบนแบบบูรณาการเพื่อการผลิตที่ยั่งยืน

ยุทธศาสตร์กลุ่มจังหวัดภาคตะวันออกเฉียงเหนือตอนล่างที่ 2 (อุบลราชธานี ศรีสะเกษ ยโสธร อำนาจเจริญ)

วิสัยทัศน์

“ ข้าวหอมมะลิเป็นเลิศ การท่องเที่ยวและการค้าชายแดนได้มาตรฐานสากล ”

พันธกิจ

1. พัฒนาคุณภาพการผลิตตามมาตรฐาน GAP และเพิ่มมูลค่าผลิตภัณฑ์ เพิ่มช่องทางการตลาด ข้าวหอมมะลิคุณภาพดี
2. ฟื้นฟูและพัฒนาแหล่งท่องเที่ยวให้มีศักยภาพ และพัฒนาทักษะบุคลากร ส่งเสริมการประชาสัมพันธ์ และการตลาดให้ได้มาตรฐาน
3. เสริมสร้างความเข้มแข็งเครือข่ายวิสาหกิจชุมชน ผู้ประกอบการ และเครือข่ายพันธมิตร ธุรกิจการค้าชายแดน ทั้งด้านการบริหารจัดการ และพัฒนาระบบโลจิสติกส์ เพื่อเศรษฐกิจเชิงสร้างสรรค์

เป้าประสงค์รวม

1. เพิ่มผลผลิตให้ได้มาตรฐาน และสร้างมูลค่าผลิตภัณฑ์ด้านการแปรรูปเพิ่มช่องทางการตลาดทั้งในและต่างประเทศ ข้าวหอมมะลิคุณภาพดี
2. พัฒนาคุณภาพแหล่งท่องเที่ยวที่มีศักยภาพให้ได้มาตรฐานและเสริมสร้างการบริหารจัดการการมีส่วนร่วมขององค์กรปกครองส่วนท้องถิ่นและชุมชนในแหล่งท่องเที่ยว

3. สร้างเครือข่ายการค้ากลุ่มจังหวัดเพื่อเพิ่มมูลค่าการค้าชายแดนด้วยระบบโลจิสติกส์ ที่มีประสิทธิภาพ

ตัวชี้วัด/ค่าเป้าหมาย

1. ร้อยละของจำนวนแปลง/ฟาร์มที่ได้รับใบรับรองมาตรฐาน GAP ข้าวหอมมะลิ ค่าเป้าหมาย ร้อยละ 90
2. ร้อยละที่เพิ่มขึ้นของรายได้จากการท่องเที่ยว ค่าเป้าหมายเฉลี่ยร้อยละ 5 ต่อปี
3. มูลค่าการค้าชายแดนเพิ่มขึ้น ค่าเป้าหมายร้อยละ 10 ต่อปี

ประเด็นยุทธศาสตร์

กลุ่มจังหวัดภาคตะวันออกเฉียงเหนือตอนล่าง 2 ได้กำหนดประเด็นยุทธศาสตร์การพัฒนา กลุ่มจังหวัดฯ เพื่อให้บรรลุวิสัยทัศน์ 3 ประเด็นยุทธศาสตร์ ดังนี้

ประเด็นยุทธศาสตร์ที่ 1 พัฒนาคุณภาพและเพิ่มมูลค่าข้าวหอมมะลิสู่ความต้องการของตลาด เป้าประสงค์

1. เพิ่มผลผลิตและพัฒนาคุณภาพกระบวนการผลิตข้าวหอมมะลิคุณภาพดีตามมาตรฐาน
2. พัฒนาคุณภาพกระบวนการแปรรูปตามมาตรฐาน เพื่อสร้างมูลค่าเพิ่มให้ผลิตภัณฑ์จากการแปรรูปข้าวหอมมะลิคุณภาพดี
3. พัฒนาและเพิ่มช่องทางการตลาดข้าวหอมมะลิและผลิตภัณฑ์จากการแปรรูปข้าวหอมมะลิคุณภาพดี
4. พัฒนาระบบฐานข้อมูล ราคาสินค้า ระบบสารสนเทศด้านการผลิตและการตลาด

ตัวชี้วัด/ค่าเป้าหมาย

1. ร้อยละของจำนวนแปลง/ฟาร์มที่ได้รับใบรับรองมาตรฐาน GAP ข้าวหอมมะลิต่อจำนวนแปลง/ฟาร์มที่ได้รับการตรวจจากกระทรวงเกษตรฯ ค่าเป้าหมาย ร้อยละ 90
2. ร้อยละที่เพิ่มขึ้นของมูลค่าข้าวหอมมะลิของกลุ่มจังหวัด ค่าเป้าหมาย เฉลี่ยร้อยละ 6

กลยุทธ์

1. พัฒนาประสิทธิภาพกระบวนการผลิตข้าวหอมมะลิคุณภาพมาตรฐาน
2. ส่งเสริมเครือข่ายผู้ประกอบการแปรรูปและสร้างผลิตภัณฑ์ข้าวหอมมะลิคุณภาพมาตรฐาน
3. เพิ่มช่องทางการตลาดข้าวหอมมะลิคุณภาพดี

ประเด็นยุทธศาสตร์ที่ 2 พัฒนาคุณภาพการท่องเที่ยวให้ได้ระดับมาตรฐานสากล

เป้าประสงค์

1. พัฒนาแหล่งท่องเที่ยวที่มีศักยภาพในกลุ่มจังหวัดให้มีคุณภาพและได้มาตรฐานสากล

2. เสริมสร้างความเข้มแข็งในการบริหารจัดการและพัฒนาการท่องเที่ยวอย่างยั่งยืน
3. สนับสนุนการพัฒนาบริการและการบริหารจัดการของเครือข่ายการท่องเที่ยวที่มีศักยภาพ
4. ส่งเสริมการประชาสัมพันธ์และพัฒนาการตลาด

ตัวชี้วัด/ค่าเป้าหมาย

1. ร้อยละที่เพิ่มขึ้นของรายได้จากการท่องเที่ยว ค่าเป้าหมาย ร้อยละ 8
2. ระดับความสำเร็จของการพัฒนาคุณภาพด้านการท่องเที่ยวของกลุ่มจังหวัดค่าเป้าหมาย จังหวัดละ 1 แห่ง
3. ระดับความสำเร็จในการใช้ทรัพยากรการท่องเที่ยวร่วมกันภายในกลุ่มจังหวัดค่าเป้าหมาย 1

แผนงาน

กลยุทธ์

1. เชื่อมโยงแหล่งท่องเที่ยวภายในกลุ่มจังหวัดและ/หรือระหว่างกลุ่มจังหวัดกับประเทศเพื่อนบ้าน
2. ส่งเสริมความร่วมมือทุกภาคส่วนในการวางแผนและพัฒนาการท่องเที่ยว
3. ส่งเสริมศักยภาพและสวัสดิการของบุคลากรการท่องเที่ยว
4. พัฒนาเอกลักษณ์และส่งเสริมการตลาดท่องเที่ยวเชิงรุก

ประเด็นยุทธศาสตร์ที่ 3 พัฒนาระบบสนับสนุนการบริหารจัดการธุรกิจการค้าและเพิ่มมูลค่าการค้าชายแดนครบวงจรและได้มาตรฐานสากล

เป้าประสงค์

1. เสริมสร้างความเข้มแข็งของเครือข่ายวิสาหกิจชุมชนและผู้ประกอบการเศรษฐกิจ เชียงสร้างสรรค์
2. เสริมสร้างเครือข่ายพันธมิตรทางการค้า การลงทุนในกลุ่มจังหวัดและประเทศเพื่อนบ้าน
3. ศึกษาพัฒนาระบบการให้บริการโลจิสติกส์ (Logistics) เพื่อสนับสนุนการค้า

ตัวชี้วัด/ค่าเป้าหมาย

1. ร้อยละที่เพิ่มขึ้นของมูลค่าการค้าชายแดน ค่าเป้าหมาย ร้อยละ 10
2. ร้อยละที่เพิ่มขึ้นของมูลค่าการค้าจำหน่ายผลิตภัณฑ์ OTOP ค่าเป้าหมาย ร้อยละ 9
3. จำนวนกิจกรรมที่เครือข่าย 4 จังหวัดทำร่วมกัน ค่าเป้าหมาย อย่างน้อย 3 โครงการ
4. ร้อยละของจำนวนผู้ประกอบการที่เข้าร่วมโครงการที่ได้รับการสนับสนุนเงินทุนค่าเป้าหมายร้อยละ 30 ของผู้ประกอบการที่เข้าร่วมโครงการ

กลยุทธ์

1. เสริมสร้างความเข้มแข็งเครือข่ายธุรกิจการค้า
2. เสริมสร้างเครือข่ายพันธมิตรทางการค้า การลงทุน ในกลุ่มจังหวัดและประเทศเพื่อนบ้าน
3. การศึกษาวิจัยและการพัฒนาระบบผลิตและส่งออก (Logistics) เพื่อสนับสนุนธุรกิจการค้า

ยุทธศาสตร์การพัฒนาจังหวัดอุบลราชธานี

วิสัยทัศน์

“ ชุมชนเข้มแข็ง เมืองน่าอยู่ เป็นประตูการค้า การท่องเที่ยว การเกษตรมีศักยภาพ ”

พันธกิจ

1. ยกระดับคุณภาพชีวิต พัฒนาสังคมและสิ่งแวดล้อม
2. ส่งเสริมการค้า การลงทุนและการท่องเที่ยว
3. พัฒนาศักยภาพการผลิต ด้านการเกษตรและแปรรูปสินค้าเกษตร

ประเด็นยุทธศาสตร์

1. การพัฒนาคุณภาพชีวิตที่ดีและเสริมสร้างความเข้มแข็งของชุมชน

กลยุทธ์

1. การพัฒนาสังคมยกระดับคุณภาพชีวิตและแก้ไขปัญหาความยากจน
2. การส่งเสริมการศึกษาและแหล่งเรียนรู้
3. ส่งเสริมศาสนาและวัฒนธรรม
4. รักษาความสงบเรียบร้อยและความปลอดภัยในชีวิตและทรัพย์สิน
5. การพัฒนาศักยภาพประชาชนเพื่อรองรับ AEC

2. การส่งเสริมการค้า การลงทุนและการท่องเที่ยว

กลยุทธ์

1. เชื่อมโยงและขยายช่องทางการตลาดสินค้าและบริการของจังหวัด
2. พัฒนาศักยภาพผู้ประกอบการทุกระดับเพื่อรองรับการเป็นประชาคมเศรษฐกิจอาเซียน
3. ยกระดับการผลิตสินค้าและบริการให้ได้มาตรฐานสากล
4. สร้างพันธมิตรการค้า การลงทุนและการท่องเที่ยวในประเทศและต่างประเทศ
5. การพัฒนาโครงสร้างพื้นฐานและระบบการให้บริการโลจิสติกส์ (Logistics) เพื่อสนับสนุนการค้า

การลงทุนและการท่องเที่ยว

6. พัฒนาศักยภาพการท่องเที่ยว
7. พัฒนาศักยภาพแรงงานเพื่อรองรับการเป็นประชาคมเศรษฐกิจอาเซียน (AEC)

3. การพัฒนาการเกษตรและการแปรรูปสินค้าเกษตร

กลยุทธ์

1. การพัฒนาส่งเสริมการผลิตข้าวหอมมะลิปลอดภัยจากสารพิษและข้าวหอมมะลินทรีย์
2. การพัฒนาส่งเสริมการผลิตพืชเศรษฐกิจที่สำคัญ
3. การพัฒนาและบริหารจัดการทรัพยากรดินและน้ำ

4. ส่งเสริมและพัฒนาการเกษตรตามหลักปรัชญาเศรษฐกิจพอเพียง

5. การพัฒนาการเกษตรเพื่อรองรับการเปิดประชาคมอาเซียน

4. การบริหารทรัพยากรธรรมชาติและสิ่งแวดล้อม

กลยุทธ์

1. การบริหารจัดการทรัพยากรธรรมชาติและสิ่งแวดล้อม
2. การแก้ไขปัญหาภัยแล้งและน้ำท่วม
3. การบริหารจัดการด้านพลังงาน
4. การเตรียมความพร้อมด้านทรัพยากรธรรมชาติและสิ่งแวดล้อมรองรับประชาคมอาเซียน

5. การเสริมสร้างและรักษาความมั่นคง

กลยุทธ์

1. การเสริมสร้างและรักษาความมั่นคง

6. การบริหารแบบมุ่งผลสัมฤทธิ์

กลยุทธ์

1. การพัฒนาประสิทธิภาพการบริหารงานจังหวัด

ยุทธศาสตร์การพัฒนาขององค์กรปกครองส่วนท้องถิ่นในเขตจังหวัด

วิสัยทัศน์

“ ประชาชนมีคุณภาพชีวิตที่ดี ชุมชนเข้มแข็ง เป็นประจตุการการค้าการท่องเที่ยว การเกษตรมีศักยภาพ มีการพัฒนาอย่างสมดุล ยั่งยืน ตามแนวทางปรัชญาเศรษฐกิจพอเพียง ”

พันธกิจ

1. พัฒนาระบบสาธารณูปโภคและสาธารณูปการที่ได้มาตรฐานบริการประชาชน
2. ส่งเสริมและพัฒนาการประกอบอาชีพแก่ประชาชน
3. ส่งเสริมการจัดการเรียนการสอนในระดับท้องถิ่น
4. ส่งเสริมสถาบันครอบครัวให้มีความเข้มแข็ง
5. ส่งเสริมและพัฒนาระบบการป้องกัน การดูแล และการรักษาสุขภาพ แก่ประชาชน
6. ส่งเสริมให้ประชาชนรู้จักสิทธิ หน้าที่ ตามกฎหมาย ในระบอบประชาธิปไตย
7. ส่งเสริมและบูรณาการระบบการป้องกันและบรรเทาสาธารณภัย
8. ส่งเสริมระบบการตรวจสอบการทำงานภาครัฐโดยภาคประชาชน
9. ส่งเสริมให้เกิดการบูรณาการการทำงานของทุกภาคส่วน
10. ส่งเสริมให้ภาคประชาชนเข้มแข็งและมีส่วนร่วมในการพัฒนาท้องถิ่น
11. บริหารจัดการการท่องเที่ยวของจังหวัด
12. ส่งเสริมให้เกิดการลงทุนและการพาณิชย์กรรม

13. บริหารจัดการทรัพยากรธรรมชาติและสิ่งแวดล้อมโดยการมีส่วนร่วมของชุมชน
14. จัดให้มีระบบบริหารจัดการพื้นที่สาธารณะ
15. อนุรักษ์ฟื้นฟู และเผยแพร่ ศิลปวัฒนธรรม จารีตประเพณี และภูมิปัญญาท้องถิ่น

ยุทธศาสตร์การพัฒนา

1. การพัฒนาโครงสร้างพื้นฐาน
 1. วางผังเมืองรองรับการขยายตัวของชุมชน
 2. พัฒนาระบบการคมนาคมขนส่งที่ได้มาตรฐาน
 3. พัฒนาระบบชลประทานให้ทั่วถึงและเพียงพอ
 4. ขยายเขตบริการไฟฟ้า ประปา รองรับการพัฒนาขยายตัวของชุมชน
 5. พัฒนาระบบระบายน้ำที่ได้มาตรฐานและทั่วถึง
2. การส่งเสริมคุณภาพชีวิต
 1. ส่งเสริมการผลิตพืชและสัตว์เศรษฐกิจของจังหวัด
 2. ส่งเสริมการประกอบอาชีพเสริมแก่ประชาชน
 3. ส่งเสริมการจัดการเรียนการสอนในระดับท้องถิ่น
 4. ส่งเสริมสถาบันครอบครัวให้มีความเข้มแข็ง
 5. ส่งเสริมการป้องกัน ดูแล และรักษาสุขภาพแก่ประชาชน
3. ด้านการจัดระเบียบชุมชนสังคมและการรักษาความสงบเรียบร้อย
 1. ส่งเสริมความรู้เรื่องประชาธิปไตย สิทธิ หน้าที่และกฎหมายแก่ประชาชน
 2. ส่งเสริมและบูรณาการระบบการป้องกันและบรรเทาสาธารณภัยของจังหวัด
 3. ส่งเสริมระบบการตรวจสอบการทำงานภาครัฐโดยภาคประชาชน
 4. ส่งเสริมการบูรณาการ การทำงานของทุกภาคส่วน
 5. ส่งเสริมการรวมกลุ่มภาคประชาชนให้เข้มแข็ง
4. ด้านการวางแผนการส่งเสริมการลงทุน พาณิชยกรรม และการท่องเที่ยว
 1. ส่งเสริมสนับสนุนการลงทุนให้เกิดแหล่งท่องเที่ยวใหม่
 2. สร้างเอกลักษณ์ทางวัฒนธรรมเพื่อการท่องเที่ยว
 3. อนุรักษ์และพัฒนาทรัพยากรการท่องเที่ยวของส่วนรวม
 4. พัฒนาศักยภาพด้านการบริการแก่นักท่องเที่ยว
 5. พัฒนาระบบบริหารจัดการในแหล่งท่องเที่ยวให้มีคุณภาพ
5. ด้านการจัดการทรัพยากรธรรมชาติและสิ่งแวดล้อม
 1. บริหารจัดการทรัพยากรป่าไม้ ดิน และน้ำ โดยการมีส่วนร่วมของชุมชน
 2. พัฒนาระบบกำจัดขยะและน้ำเสียให้ถูกสุขลักษณะ โดยการมีส่วนร่วมของชุมชน
 3. ส่งเสริมให้ชุมชนปลอดภัย

4. จัดให้มีระบบบริหารจัดการพื้นที่สาธารณะ
6. ด้านศิลปวัฒนธรรม จารีตประเพณี และภูมิปัญญาท้องถิ่น
 1. อนุรักษ์ ฟื้นฟู ส่งเสริมและเผยแพร่ศิลปวัฒนธรรม จารีตประเพณี และภูมิปัญญาท้องถิ่น
 2. จัดให้มีศูนย์การเรียนรู้และการอนุรักษ์ด้านศิลปวัฒนธรรม จารีตประเพณี และภูมิปัญญาท้องถิ่นในชุมชน
 3. จัดให้มีศูนย์การเฝ้าระวังทางวัฒนธรรมโดยการมีส่วนร่วมของชุมชน

ยุทธศาสตร์และแนวทางการพัฒนาอำเภอ

วิสัยทัศน์

“ชุมชนเข้มแข็ง เมืองน่าอยู่ เชื่อมโยงการค้า แหล่งท่องเที่ยวเชิงอนุรักษ์ การเกษตรปลอดสารพิษ เศรษฐกิจพอเพียง ”

พันธกิจ

1. ยกระดับคุณภาพชีวิต และพัฒนาสังคม
2. ส่งเสริมการค้า การท่องเที่ยว และศูนย์เรียนรู้เศรษฐกิจพอเพียง
3. พัฒนาศักยภาพการผลิตการเกษตรปลอดภัยจากสารพิษ และแปรรูปสินค้าเกษตร

ยุทธศาสตร์และแนวทางการพัฒนา

1. การพัฒนาคุณภาพชีวิตที่ดีและเสริมสร้างความเข้มแข็งชุมชน

กลยุทธ์/แนวทาง

1. การพัฒนาสังคม ยกระดับคุณภาพชีวิตและแก้ไขความยากจน
2. การส่งเสริมการศึกษาและแหล่งเรียนรู้
3. การส่งเสริมศาสนาและวัฒนธรรม
4. การรักษาความสงบเรียบร้อยและความปลอดภัยในชีวิตและทรัพย์สิน
5. การพัฒนาระบบบริการสุขภาพให้มีคุณภาพและมาตรฐานในการสร้างเสริมสุขภาพป้องกันโรคภัยไข้เจ็บ ฟื้นฟูสภาพและ การคุ้มครองผู้บริโภคด้านสุขภาพ

2. การบริการจัดการทรัพยากรธรรมชาติและสิ่งแวดล้อม

กลยุทธ์/แนวทาง

1. การบริหารทรัพยากรธรรมชาติและสิ่งแวดล้อม
2. การแก้ไขปัญหาภัยแล้งและน้ำท่วม
3. การบริหารจัดการด้านสังคม

3. การส่งเสริมการค้า การท่องเที่ยว และศูนย์การเรียนรู้เศรษฐกิจพอเพียง

กลยุทธ์/แนวทาง

1. การส่งเสริมการค้า การท่องเที่ยวและศูนย์การเรียนรู้เศรษฐกิจพอเพียง
2. การส่งเสริมและพัฒนาธุรกิจบริการสุขภาพ
3. การพัฒนาโครงสร้างพื้นฐานและอำนวยความสะดวกให้ได้มาตรฐาน เอื้อต่อการค้าและการท่องเที่ยว

4. การพัฒนาเกษตรปลอดภัยจากสารพิษ การแปรรูปสินค้าเกษตร และผลิตภัณฑ์ ชุมชนให้ได้

คุณภาพมาตรฐาน

กลยุทธ์/แนวทาง

1. การพัฒนาและส่งเสริมการผลิตข้าวหอมมะลิปลอดภัยจากสารพิษ
2. การพัฒนาและส่งเสริมการผลิตพืชเศรษฐกิจ และผลิตภัณฑ์ชุมชน
3. การพัฒนาและบริหารจัดการทรัพยากรดินและน้ำเพื่อการเกษตร

5. การพัฒนาระบบบริหารงานแบบมุ่งสัมฤทธิ์

กลยุทธ์/แนวทาง

1. การพัฒนาประสิทธิภาพการบริหารจัดการ

6. การเสริมสร้างและรักษาความมั่นคง

กลยุทธ์/แนวทาง

1. การเสริมสร้างและรักษาความมั่นคง
2. การส่งเสริมการปกครองในระบอบประชาธิปไตย อันมีพระมหากษัตริย์ ทรงเป็นประมุข

2. ยุทธศาสตร์ขององค์กรปกครองส่วนท้องถิ่น

นโยบายของนายกองค์การบริหารส่วนตำบลนาหอม

วิสัยทัศน์ (VISION) ในการพัฒนาท้องถิ่น

“ชาวตำบลนาหอมมีคุณภาพชีวิตที่ดีภายในปี 2562”

พันธกิจ (MISSION)

1. ส่งเสริมความเจริญด้านโครงสร้างพื้นฐาน การสาธารณสุขโรค สาธารณูปการที่จำเป็น และพัฒนาแหล่งน้ำภายในตำบล

2. ส่งเสริมด้านการศึกษาให้มีคุณภาพและทันสมัย อนุรักษ์รักษาวัฒนธรรมประเพณีให้คงอยู่สืบไป

3. ส่งเสริมกลุ่มอาชีพ กลุ่มผลิตภัณฑ์ต่างๆ ส่งเสริมการใช้เกษตรอินทรีย์ในการเพิ่มผลผลิตทางการเกษตร พร้อมทั้งส่งเสริมด้านสุขภาพอนามัย และการรักษาความสงบเรียบร้อย ความปลอดภัยในชีวิตและทรัพย์สิน

4. ส่งเสริมและพัฒนาบุคลากรให้มีศักยภาพเพิ่มมากขึ้น รวมถึงการมีส่วนร่วมของคนในชุมชน

5. ส่งเสริมสร้างจิตสำนึกและตระหนักในการอนุรักษ์ทรัพยากรธรรมชาติและสิ่งแวดล้อม และพัฒนาแหล่งท่องเที่ยวในตำบลและชุมชน

เป้าประสงค์ (Goals)

1. เพื่อก่อสร้างและบูรณะซ่อมแซมการคมนาคมให้มีความสะดวกรวดเร็ว และมีระบบสาธารณูปโภค สาธารณูปการ รวมทั้งโครงสร้างพื้นฐาน ที่สมบูรณ์และมาตรฐาน

2. เพื่อเสริมสร้างทักษะคนภายในชุมชนทั้งด้านจิตใจ ด้านการศึกษา งานด้านการกีฬาให้มีคุณภาพ และอนุรักษ์วัฒนธรรม ประเพณีท้องถิ่น

3. เพื่อพัฒนากลุ่มอาชีพ และเพิ่มผลผลิตทางการเกษตรอินทรีย์ และเสริมสร้างให้คนในชุมชนมีสุขภาพที่ดี รวมถึงการการรักษาความสงบเรียบร้อย ความปลอดภัยในชีวิตและทรัพย์สิน

4. เพื่อพัฒนาบุคลากรให้มีประสิทธิภาพในการปฏิบัติงาน การให้บริการที่มีคุณภาพ และสนับสนุนประชาชนทุกภาคส่วนให้มีส่วนร่วมในการพัฒนา

5. เพื่อพัฒนาระบบการจัดการสิ่งแวดล้อมอันพึงปรารถนาร่วมกันไม่ให้มีปัญหาภายในชุมชน และพัฒนาแหล่งท่องเที่ยวของตำบลให้สวยงาม สร้างจุดสนใจดึงดูดนักท่องเที่ยว

1. นโยบายด้านโครงสร้างพื้นฐาน

องค์การบริหารส่วนตำบลนาหม่อม มุ่งมั่นที่จะพัฒนาโครงสร้างพื้นฐานให้ได้มาตรฐาน เพื่อตอบสนองต่อความต้องการของประชาชนได้อย่างมีประสิทธิภาพและสอดคล้องกับแผนพัฒนาองค์การบริหารส่วนตำบล โดยมีแนวทางดังนี้

1.1 สร้างและบำรุงรักษาถนนทุกสาย ทั้งเส้นทางสายหลักและทางเชื่อมระหว่างหมู่บ้าน โดยจะปรับปรุงให้เป็นถนนที่ได้มาตรฐาน ประชาชนสามารถใช้ประโยชน์ได้ตลอดปี เช่น ดำเนินการปรับปรุงถนนที่ได้รับการถ่ายโอนจากหน่วยงานต่าง ๆ ถนนที่เชื่อมต่อระหว่างหมู่บ้านหรือมีลักษณะที่เป็นเครือข่ายหลักในการเชื่อมโยงกับแผนงานโครงการ ให้เป็นถนนคอนกรีตเสริมเหล็ก ถนนลาดยาง ถนนลูกรังบดอัดแน่น หรือปรับเกรดให้มีสภาพดีขึ้น สามารถอำนวยความสะดวกในการสัญจรไปมา การขนส่งสินค้าทางการเกษตรและการพาณิชย์ให้มีความสะดวกและรวดเร็วขึ้นเพื่อเป็นการกระจายความเจริญไปยังทุกที่

1.2 สร้างและปรับปรุงระบบน้ำประปาหมู่บ้านให้ครอบคลุมทั้งตำบล

1.3 สร้างและบำรุงรักษาแหล่งน้ำ และระบบชลประทาน โดยเพิ่มหรือพัฒนาแหล่งน้ำเพื่อใช้ในการอุปโภค บริโภคหรือเพื่อใช้ในการเกษตรให้ครอบคลุมอย่างทั่วถึง

1.4 ให้การสนับสนุนด้านเทคนิค วิชาการเครื่องมือ เครื่องจักรกล บุคลากรในการพัฒนา และแก้ไขปัญหาโครงสร้างพื้นฐาน ให้กับหมู่บ้านในพื้นที่ตำบลนาหอม

1.5 ขยายระบบจำหน่ายไฟฟ้า ตามสภาพพื้นที่ให้ครอบคลุมและทั่วถึง

1.6 ติดตั้งคอมพิวเตอร์สาธารณะริมถนน ในเขตพื้นที่ตำบลนาหอมให้ครอบคลุมและทั่วถึง

2. นโยบายด้านเศรษฐกิจ

องค์การบริหารส่วนตำบลนาหอม จะส่งเสริมสนับสนุนและผลักดันให้มีกระบวนการสร้างรายได้ลดรายจ่ายให้กับประชาชนทุกระดับ โดยจะส่งเสริมแนวทางเศรษฐกิจแบบพอเพียงตามศักยภาพของชุมชนในระดับฐานรากของตำบล โดยมีแนวทางดังนี้

2.1 ส่งเสริมระบบเศรษฐกิจชุมชน และการสร้างความเข้มแข็งของชุมชนแบบพอเพียงและชุมชนแบบพึ่งตนเอง

2.2 ส่งเสริมอาชีพ เพื่อรายได้ให้ประชาชน โดยยึดหลักปรัชญาเศรษฐกิจพอเพียงตามแนวพระราชดำริของพระบาทสมเด็จพระเจ้าอยู่หัว

2.3 ส่งเสริมให้ประชาชนได้นำภูมิปัญญาของท้องถิ่นมาใช้ให้เกิดประโยชน์ เพื่อเพิ่มรายได้ให้แก่ราษฎรในท้องถิ่น

3. นโยบายด้านสังคม

องค์การบริหารส่วนตำบลนาหอม จะส่งเสริมและสนับสนุน ให้ตำบลนาหอมเป็นชุมชนที่ปลอดภัย น่าอยู่ และพัฒนาเกี่ยวกับคุณภาพชีวิตของประชาชน และเยาวชนในตำบลให้มีความเป็นอยู่ที่ดีขึ้น และสร้างโอกาสให้ทุกคนได้รับการบริการอย่างเท่าเทียมกัน โดยมีแนวทางดังนี้

3.1 ส่งเสริมการสร้างชุมชนน่าอยู่ และการสร้างความเข้มแข็งและความสามัคคีของชุมชน

3.2 ส่งเสริมการมีส่วนร่วมของกลุ่มองค์กรต่าง ๆ ในตำบล

3.3 ส่งเสริมการดำเนินงานของศูนย์พัฒนาครอบครัว สนับสนุนให้ทุกภาคส่วนของสังคมมีส่วนร่วมในกิจกรรมที่เป็นการเสริมสร้างความเข้มแข็งและความอบอุ่นให้แก่ครอบครัว

3.4 สนับสนุนกิจกรรมสร้างระบบความปลอดภัยในชีวิตและทรัพย์สินของประชาชนในตำบล

3.5 ให้การสงเคราะห์ผู้สูงอายุ คนพิการ ผู้ป่วยเอดส์ ผู้ด้อยโอกาสทางสังคม และเด็กนักเรียนที่ขาดแคลน

3.6 ส่งเสริม และเพิ่มคุณค่าของผู้สูงอายุ โดยหากิจกรรมและอาชีพเสริม

3.7 ปรับปรุงที่อยู่อาศัยสำหรับผู้สูงอายุซึ่งเป็นผู้มีรายได้และผู้ยากไร้

3.8 สนับสนุนนโยบายรัฐบาล ในการป้องกัน ปราบปราม และบำบัดฟื้นฟูผู้ติดยาเสพติด

4. นโยบายด้านสาธารณสุขและสิ่งแวดล้อม

องค์การบริหารส่วนตำบลนาห่อม จะส่งเสริมและสนับสนุนระบบสาธารณสุขให้มีประสิทธิภาพและมีความเข้มแข็งตลอดจนสร้างระบบสุขภาพที่ดีให้เกิดขึ้นแก่ประชาชนในตำบล ให้มีสุขภาพแข็งแรง ทั้งทางร่างกายและจิตใจ โดยมีแนวทางดังนี้

4.1 ส่งเสริมระบบสาธารณสุขมูลฐานให้มีความเข้มแข็ง

4.2 สนับสนุนกิจกรรมอาสาสมัครสาธารณสุขตำบล

4.3 สนับสนุนและส่งเสริมให้ประชาชนในตำบลนาห่อมมีความรู้เกี่ยวกับโรคภัยไข้เจ็บต่างๆ พร้อมทั้งป้องกันโรคระบาด และโรคติดต่อ โดยให้มีการตรวจสุขภาพประจำปี รวมทั้งสามารถปฐมพยาบาลเบื้องต้นได้

4.4 สนับสนุนให้ประชาชนในตำบลนาห่อม มีสุขภาพร่างกายแข็งแรง ส่งเสริมให้มีการเล่นกีฬา และการออกกำลังกาย

4.5 สนับสนุนพัฒนาคุณภาพชีวิตชาวตำบลนาห่อมตามยุทธศาสตร์การพัฒนาการพัฒนาคน และสังคม

4.6 ส่งเสริมและปรับปรุงระบบสิ่งแวดล้อม ตลอดจนการบำบัด และฟื้นฟูทรัพยากรธรรมชาติและสิ่งแวดล้อมให้มีความอุดมสมบูรณ์

4.7 ปรับภูมิทัศน์สถานที่สำคัญ และบำรุงรักษาสถานที่พักผ่อนหย่อนใจ สวนสาธารณะ

4.8 การพัฒนาการนำขยะมูลฝอยและสิ่งปฏิกูลมาใช้ประโยชน์ทางด้านการเกษตรกรรม

4.9 อนุรักษ์สร้างจิตสำนึก และการมีส่วนร่วมของประชาชนในตำบลในการอนุรักษ์

ทรัพยากรธรรมชาติและสิ่งแวดล้อม เพื่อให้เกิดการใช้ประโยชน์อย่างคุ้มค่าสูงสุด โดยส่งเสริมให้มีการคัดแยกขยะมูลฝอยในครัวเรือน สนับสนุนกิจกรรมการอนุรักษ์ลำห้วย และหนองน้ำในพื้นที่ตำบลนาห่อม สนับสนุนกิจกรรมการอนุรักษ์ป่าชุมชน

5. นโยบายด้านการศึกษา ศาสนา วัฒนธรรม และกีฬา

องค์การบริหารส่วนตำบลนาห่อม จะส่งเสริมและสนับสนุนระบบการศึกษาทั้งในและนอกระบบอย่างต่อเนื่อง และส่งเสริมให้มีการเรียนรู้ของประชาชนในตำบล การพัฒนาระบบเครือข่ายสารสนเทศเพื่อการเรียนรู้ชุมชน ตลอดจนการส่งเสริมจริยธรรม วัฒนธรรมท้องถิ่น และรักษาประเพณีท้องถิ่นให้ยั่งยืน โดยมีแนวทางดังนี้

5.1 ส่งเสริมและสนับสนุนการจัดการศึกษาทั้งในและนอกระบบอย่างต่อเนื่อง

5.2 พัฒนาศูนย์พัฒนาเด็กเล็กให้น่าอยู่และให้เป็นแหล่งเรียนรู้ที่มีประสิทธิภาพ

5.3 ส่งเสริมให้มีเครือข่ายการเรียนรู้ เพื่อเป็นแหล่งค้นคว้าหาความรู้

5.4 ส่งเสริมกิจกรรมการกีฬาให้หลากหลายและทั่วถึง

- 5.5 ส่งเสริมการเรียนรู้และการศึกษาแบบตลอดชีวิตแก่ประชาชนในตำบล
- 5.6 ส่งเสริมจารีตประเพณี วัฒนธรรมให้เป็นเอกลักษณ์ที่โดดเด่นของตำบลนาหอม
- 5.7 ส่งเสริมและสนับสนุนการศาสนา ศิลปวัฒนธรรม ศิลปวัตถุ ขนบธรรมเนียมประเพณี
- 5.8 ส่งเสริมและสนับสนุนให้เด็กและเยาวชนให้ศึกษาอบรมและเรียนรู้ศาสนาและวัฒนธรรม

ท้องถิ่น

6. นโยบายด้านการท่องเที่ยว

- 6.1 การพัฒนาและส่งเสริมการท่องเที่ยวเชิงอนุรักษ์อย่างสมดุลและยั่งยืน
- 6.2 พัฒนาเอกลักษณ์ของชุมชน เช่น ภาษาท้องถิ่น ประเพณีและวิถีชีวิตดั้งเดิมของชุมชน

7. นโยบายด้านการเมืองการบริหาร

องค์การบริหารส่วนตำบลนาหอม จะบริหารงานโดยยึดหลักธรรมาภิบาล มุ่งเน้นความโปร่งใส และการมีส่วนร่วม โดยมีแนวทางดังนี้

7.1 ส่งเสริมสนับสนุนการปกครองระบอบประชาธิปไตยอันมีพระมหากษัตริย์ทรงเป็นประมุข โดยมุ่งเน้นให้ประชาชนมีส่วนร่วมในทุก ๆ ด้าน ได้แก่ การสนับสนุนองค์กรประชาชน โดยการ “ ร่วมคิด ร่วมทำ ร่วมปฏิบัติ และร่วมรับผลประโยชน์ ” เพื่อประชาชนชาวตำบลนาหอม ”

7.2 ให้ความร่วมมือช่วยเหลือองค์กรปกครองส่วนท้องถิ่น และหน่วยงานอื่นๆ ทุกแห่ง ในกรณีที่เหตุจำเป็นเร่งด่วนอันจะก่อให้เกิดความเสียหายร้ายแรงต่อราษฎรในการเขตองค์การบริหารส่วนตำบลนาหอม

7.3 เพิ่มประสิทธิภาพของการประชาสัมพันธ์แบบบูรณาการ เพื่อเป็นการสร้างภาพพจน์สถาบันองค์การบริหารส่วนตำบลนาหอม ให้ประชาชนยอมรับและให้ความเชื่อถือ

7.4 ปรับเปลี่ยนกระบวนการ หรือวิธีการทำงาน โดยนำการบริหารงานแนวใหม่มาใช้ มีการจัดการระบบการบริหาร และการลดขั้นตอนในการปฏิบัติงาน เพื่อตอบสนองความต้องการของประชาชนด้วยความรวดเร็ว และมีประสิทธิภาพ

7.5 สร้างระบบงานบริหารงานบุคคล และค่าตอบแทนแนวใหม่ โดยยึดหลักการจ่ายค่าตอบแทนตามผลงาน โดยดำเนินการประเมินประสิทธิภาพและประสิทธิผลของการปฏิบัติงาน

7.6 เน้นการบริหารราชการแบบเปิดเผย เปิดโอกาสให้ประชาชนเข้ามามีส่วนร่วมในการบริหารท้องถิ่นมากขึ้น โดยเปิดโอกาสให้ประชาชนเสนอแนะและแสดงความคิดเห็นร่วมปฏิบัติงานและตรวจสอบติดตามประเมินผลการปฏิบัติงาน

7.7 สร้างแรงจูงใจและเพิ่มขวัญ และกำลังใจให้ข้าราชการและผู้ปฏิบัติงานขององค์การบริหารส่วนตำบลนาหอม ที่ปฏิบัติงานด้วยความทุ่มเท เสียสละ ผลการปฏิบัติงานดีเด่นและเป็นที่ยอมรับ

7.8 สนับสนุนเพิ่มศักยภาพของพนักงาน สมาชิกสภาฯ และผู้บริหาร ให้ได้รับการฝึกอบรมได้เพิ่มพูนความรู้ทักษะ และมีประสบการณ์ในการทำงานมากยิ่งขึ้น

7.9 บริหารการคลังอย่างมีประสิทธิภาพ โดยเฉพาะการรักษาวินัยทางการคลัง

7.10 พัฒนารายได้ขององค์การบริหารส่วนตำบลเพื่อพัฒนาท้องถิ่นให้เจริญก้าวหน้า โดยการปรับปรุงระบบการจัดการเก็บภาษีขององค์การบริหารส่วนตำบลให้สะดวก รวดเร็ว และเป็นธรรม

7.11 ซ่อมแซม ต่อเติม ปรับปรุง อาคารที่ทำการองค์การบริหารส่วนตำบลนาหอม รวมทั้งปรับปรุงสภาพภูมิทัศน์ในการเขตองค์การบริหารส่วนตำบลนาหอม

7.12 ปรับปรุงห้องประชุมองค์การบริหารส่วนตำบลนาหอมให้มีมาตรฐาน พร้อมทั้งจะจัดประชุมในระดับต่าง ๆ

7.13 จัดซื้อวัสดุอุปกรณ์ ครุภัณฑ์ที่จำเป็นต่อการปฏิบัติงานของพนักงานและเจ้าหน้าที่ให้พร้อมปฏิบัติหน้าที่บริการประชาชนตำบลนาหอม

ปัจจัยและสถานการณ์การเปลี่ยนแปลงที่มีผลต่อการพัฒนา

ผลการวิเคราะห์ปัญหาและความต้องการของประชาชน

ประเด็นการพัฒนา	ขอบข่ายและปริมาณของปัญหา	พื้นที่เป้าหมาย	กลุ่มเป้าหมาย	การคาดการณ์แนวโน้มในอนาคต
1. การพัฒนาโครงสร้างพื้นฐาน	1.ปัญหาด้านการขาดสาธารณูปโภคสาธารณูปการอย่างทั่วถึง	ตำบลนาหอม	ประชาชนในตำบล	-การดำเนินงานของ อบต. จะทำให้มีสาธารณูปโภคสาธารณูปการอย่างทั่วถึง
	2. ปัญหาด้านคมนาคมที่ไม่สะดวก	ตำบลนาหอม	ประชาชนในตำบล	-การดำเนินงานของ อบต. จะทำให้ได้รับความสะดวกในการสัญจรไปมาอย่างทั่วถึง
	3. ปัญหาการขาดแคลนน้ำ แหล่งน้ำไม่ได้รับการบำรุงรักษา	ตำบลนาหอม	ประชาชนในตำบล	-การดำเนินการของ อบต. จะช่วยบรรเทาความเดือดร้อนเกี่ยวกับแหล่งน้ำได้ในอนาคต
2. การพัฒนาด้านการศึกษา ศาสนา วัฒนธรรม และ	<u>ด้านการศึกษา</u> 1. เด็กและเยาวชนบางส่วนอ่านหนังสือ	สถานศึกษาในเขตพื้นที่ตำบลนาหอม	เด็กและเยาวชนในสถานศึกษา	-จำนวนเด็กและเยาวชนจะอ่านหนังสือไม่ออก

ประเพณีท้องถิ่น	ไม่ออก 2. ประชาชนขาด การแสวงหาความรู้ ความใฝ่รู้ด้วยตนเอง 3. เด็กและเยาวชน ขาดแรงจูงใจในการ เรียนรู้ มองว่าการ เรียนเป็นเรื่องน่าเบื่อ	ตำบลนาหม่อม สถานศึกษาในเขต พื้นที่ตำบลนาหม่อม	ประชาชนทั่วไป เด็กและเยาวชนใน สถานศึกษา	เพิ่มขึ้น -จะเกิดปัญหาในการ ดำรงชีวิตในสังคม -เด็กที่จบการศึกษามี คุณภาพชีวิตต่ำเพิ่ม มากขึ้น
-----------------	---	---	---	--

ประเด็นการพัฒนา	ขอบข่ายและ ปริมาณของปัญหา	พื้นที่เป้าหมาย	กลุ่มเป้าหมาย	การคาดการณ์ แนวโน้มในอนาคต
3. การพัฒนาด้าน เศรษฐกิจ สังคม และคุณภาพชีวิต	<u>ด้านการเกษตร</u> 1. ผลผลิตทาง การเกษตรมีต้นทุนที่ สูง เนื่องจากการใช้ สารเคมี <u>ปัญหาด้านอาชีพ</u> 1. ปัญหาการ ว่างงาน 2. การขาดส่งเสริม อาชีพ <u>ปัญหาสังคมและ คุณภาพชีวิต</u> 1.ปัญหาครอบครัว แตกแยก	ตำบลนาหม่อม ตำบลนาหม่อม ตำบลนาหม่อม	เกษตรกรในตำบล ประชาชนในตำบล ประชาชนในตำบล	-เกษตรกรมีหนี้สิน เพิ่ม ขาดรายได้ที่ เพียงพอต่อการเลี้ยง ชีพ อาจมีการ เปลี่ยนแปลงอาชีพ -จำนวนประชาชนไม่ มีรายได้เลี้ยงตัวเอง และครอบครัว เพิ่มขึ้น -ประชาชนว่างงาน มากขึ้น เศรษฐกิจ ย่ำแย่ - เด็กและเยาวชนมี ปัญหาขาดความรัก ความอบอุ่นมากขึ้น นำไปสู่ปัญหาอื่น

4. การพัฒนาด้านการบริหาร การเมือง การปกครอง	2. ปัญหายาเสพติด	ตำบลนาห่อม	ประชาชนในตำบล	- เกิดอาชญากรรม การลักขโมยเพิ่มขึ้น
	3. ปัญหาคุณธรรม จริยธรรม	ตำบลนาห่อม	ผู้นำท้องถิ่น ผู้นำชุมชน พนักงานส่วนตำบล ประชาชนในตำบล	- ถ้ามีการส่งเสริมคุณธรรม จริยธรรม จะทำให้ในอนาคตสังคมจะน่าอยู่มากขึ้น
	4. ขาดการส่งเสริม	ตำบลนาห่อม	ประชาชนในตำบล	-ประชาชนเจ็บป่วยง่าย สุขภาพอ่อนแอลง
4. การพัฒนาด้านการบริหาร การเมือง การปกครอง	<u>ด้านการบริหาร</u>	ตำบลนาห่อม	ประชาชนในตำบล	-เกิดปัญหาความขัดแย้งในชุมชน ประชาชนเข้าใจใน
	<u>การเมืองการปกครอง</u>			
	1. ประชาชนเยาวชน ยังขาดความรู้ความเข้าใจใน			
ประเด็นการพัฒนา	ขอบข่ายและปริมาณของปัญหา	พื้นที่เป้าหมาย	กลุ่มเป้าหมาย	การคาดการณ์แนวโน้มในอนาคต
	การปกครองระบอบประชาธิปไตย	ตำบลนาห่อม	ประชาชนในตำบล	ประชาธิปไตยในทางที่ผิด ตกเป็นเหยื่อการเมือง - ยังคงมีการซื้อสิทธิขายเสียงในการเลือกตั้ง - การแก้ไขปัญหาที่แท้จริงของประชาชนเป็นไปได้ยากขึ้นเพราะประชาชนขาดการมีส่วนร่วม
5. การพัฒนาด้านทรัพยากรธรรมชาติ สิ่งแวดล้อม และการท่องเที่ยว	<u>ปัญหาด้านทรัพยากรธรรมชาติและสิ่งแวดล้อม</u> 1. ปัญหาประชาชนขาดจิตสำนึกไม่เห็นความสำคัญของ	ตำบลนาห่อม	ประชาชนในตำบล	-เกิดภัยธรรมชาติ ทรัพยากรธรรมชาติมากขึ้น

	<p>สิ่งแวดล้อม</p> <p>1. ไม่มีการพัฒนาแหล่งท่องเที่ยวภายในตำบลและประชาชนอย่างจริงจัง</p>	ตำบลนาห่อม	ประชาชนในตำบล	-แหล่งท่องเที่ยวไม่เป็นที่น่าสนใจ ไม่มีนักท่องเที่ยว ขาดเม็ดเงินเข้าสู่ตำบล
6. การเตรียมความพร้อมเข้าสู่ประชาคมอาเซียน	<p>1. เจ้าหน้าที่และประชาชนไม่สามารถใช้สามารถใช้ภาษาอังกฤษและภาษาเพื่อนบ้านสื่อสารระหว่างกันได้ อย่างมีประสิทธิภาพ</p> <p>2. ประชาชนยังขาดความรู้ความเข้าใจเนื้อหาสาระที่สำคัญเกี่ยวกับประชาคมอาเซียนอย่างแท้จริง</p>	<p>ตำบลนาห่อม</p> <p>ตำบลนาห่อม</p>	<p>บุคลากรใน อบต. และประชาชนในตำบล</p> <p>ประชาชนในตำบล</p>	- การเข้าสู่ประชาคมอาเซียนล้มเหลว ก่อให้เกิดปัญหาสังคม อาชญากรรมตามมา

3. การวิเคราะห์เพื่อพัฒนาท้องถิ่น

3.1 การวิเคราะห์กรอบการจัดทำยุทธศาสตร์ขององค์กรปกครองส่วนท้องถิ่น

ผลการวิเคราะห์ศักยภาพเพื่อประเมินสถานภาพการพัฒนาในปัจจุบันและโอกาสการพัฒนาในอนาคตของท้องถิ่นด้วยเทคนิค SWOT

การสรุปสถานการณ์พัฒนาขององค์การบริหารส่วนตำบลนาห่อม ได้ทำการวิเคราะห์ศักยภาพเพื่อประเมิน สถานการณ์การพัฒนาในปัจจุบันและโอกาสการพัฒนาในอนาคตขององค์การบริหารส่วนตำบล โดยใช้เทคนิค *Swot Analysis* ได้แก่ การวิเคราะห์จุดแข็ง จุดอ่อน โอกาส และอุปสรรค มีรายละเอียด ดังนี้

(1) ปัจจัยที่เป็นจุดแข็ง (Strengths)

1.1 ผู้บริหารและสมาชิก อบต. ที่มาจากการเลือกตั้งโดยตรงของประชาชนมีความมุ่งมั่นตั้งใจ ที่จะพัฒนาท้องถิ่นและให้ความสนใจกับการวางแผนเชิงรุก

1.2 บุคลากรมีความพร้อมที่จะให้ความร่วมมือในการปฏิบัติงานขององค์การบริหารส่วนตำบล

1.3 บุคลากรมีความรักและผูกพันกับท้องถิ่นเนื่องจากส่วนใหญ่เป็นบุคลากรในพื้นที่ส่งผลให้เป็นกลไกในการขับเคลื่อนการพัฒนาท้องถิ่นเป็นอย่างดี

1.4 มีวัฒนธรรมองค์การที่ทำให้เกิดความรัก ความสามัคคีที่สร้างความจงรักภักดีต่อองค์การบริหารส่วนตำบล

1.5 บุคลากรมีโอกาสนในการแลกเปลี่ยนความรู้และประสบการณ์ซึ่งกันและกัน

(2) จุดอ่อนขององค์การ (Weaknesses)

2.1 ขาดระบบการประเมินแบบมุ่งเน้นผลงาน ทำให้ไม่มีตัวชี้วัดผลการดำเนินงานที่เหมาะสมสำหรับผู้บริหารในการพิจารณาผลงาน

2.2 ขาดบุคลากรที่มีความรู้ความสามารถเฉพาะด้านและเป็นประโยชน์ต่อการปฏิบัติงาน

2.3 ขาดแผนพัฒนาบุคลากรขององค์การบริหารส่วนตำบลที่ต่อเนื่อง

2.4 ไม่มีระบบการจัดการความรู้ (Knowledge Management) ในองค์การบริหารส่วนตำบล

2.5 ขาดเทคโนโลยีสารสนเทศเพื่อการบริหารงานให้มีประสิทธิภาพ

2.6 บุคลากรค่อนข้างขาดความสามารถใช้คอมพิวเตอร์เพื่อการพัฒนาอย่างมีประสิทธิภาพ บุคลากรมีจำนวนไม่เพียงพอต่อการปฏิบัติงาน

(3) โอกาสในการพัฒนา (Opportunity)

จากการวิเคราะห์กฎหมายที่เกี่ยวข้อง แนวนโยบายของรัฐบาล แผนพัฒนาเศรษฐกิจและสังคมแห่งชาติ ฉบับที่ 11 (พ.ศ.2555-2559) ผลการวิเคราะห์มีดังนี้

3.1 พระราชบัญญัติองค์การบริหารส่วนตำบล พ.ศ. 2537 ฉบับแก้ไขเพิ่มเติม พ.ศ.2546 ได้ให้อำนาจและบทบาทขององค์การบริหารส่วนตำบลในการพัฒนาท้องถิ่นครอบคลุมหลายด้าน

3.2 ยุทธศาสตร์การพัฒนาขององค์การบริหารส่วนตำบลมีการส่งเสริมยุทธศาสตร์พัฒนา “ชาวตำบลนาห่อมมีคุณภาพชีวิตที่ดีภายในปี 2562 ”

3.3 ประชาชนมีสุขภาพที่แข็งแรงและมีการศึกษาดีส่งผลต่อการมีประสิทธิภาพในการพัฒนาในอนาคต

3.4 มีสินค้าทางการเกษตรที่สามารถสร้างรายได้และอาชีพแก่ประชาชน

3.5 ชุมชนเข้มแข็งสามารถพัฒนาและพึ่งพาตนเองได้ส่งผลต่อการพัฒนาอย่างรวดเร็ว

3.6 พระราชบัญญัติข้อมูลข่าวสารของราชการ พ.ศ. 2542 เปิดโอกาสให้ประชาชนได้รับรู้ข้อมูลข่าวสารของราชการทำให้องค์การบริหารส่วนตำบลต้องมีความพร้อมต่อการเปิดเผยข้อมูลข่าวสารให้แก่สาธารณะ

3.7 รัฐบาลมีนโยบายและให้การสนับสนุนการพัฒนาเศรษฐกิจของท้องถิ่นให้เข้มแข็ง

3.8 รัฐธรรมนูญแห่งราชอาณาจักรไทย พ.ศ. 2550 บัญญัติเกี่ยวกับเรื่องสิทธิมนุษยชน จึงเป็นโอกาสให้องค์การบริหารส่วนตำบลต้องปฏิบัติงานเพื่อการคุ้มครองและป้องกันสิทธิมนุษยชน

3.9 นโยบายการปฏิรูประบบราชการนำไปสู่ยุทธศาสตร์ในการพัฒนาระบบราชการเรื่องการปรับเปลี่ยนกระบวนทัศน์ วัฒนธรรมและค่านิยมของระบบราชการ

3.10 การเข้าสู่ประชาคมอาเซียนในปี พ.ศ. 2558 ซึ่งจะก่อให้เกิดการส่งเสริม การค้าขาย การท่องเที่ยว และการเคลื่อนย้ายแรงงาน การจ้างแรงงานให้กับประชาชน

(4) อุปสรรคต่อการพัฒนา (Threat)

4.1 ขาดการวางแผนเพื่อส่งเสริมการประกอบอาชีพและการสร้างรายได้ให้แก่ประชาชน ทำให้ประชาชนอพยพเคลื่อนย้ายแรงงานออกจากพื้นที่

4.2 การให้บริการด้านสุขภาพอนามัยยังไม่เพียงพอ

4.3 เยาวชนและผู้ด้อยโอกาสทางสังคมยังมีคุณภาพชีวิตที่ไม่ได้มาตรฐาน

4.4 การเปลี่ยนแปลงวิถีชีวิตภาคเกษตรกรรมที่เน้นความสะดวก รวดเร็วและการใช้สารเคมีเพิ่มมากขึ้น

4.5 ประชาชนขาดการพัฒนาด้านการผลิต การตลาด การแปรรูปอุตสาหกรรมเกษตร

4.6 ประชาชนขาดความรู้ความเข้าใจในการมีส่วนร่วมในการตรวจสอบการบริหารงานขององค์การบริหารส่วนตำบล

4.7 ค่านิยมที่เน้นหนักไปในทางวัตถุนิยม

3.2 การประเมินสถานการณ์สภาพแวดล้อมภายนอกที่เกี่ยวข้อง

ผลการดำเนินงานของ อบต.นาห่อม ในรอบปีที่ผ่านมา (สรุปความพึงพอใจจากการเก็บข้อมูล)

ผลการดำเนินงานของ อบต.นาห่อม ตามแผนยุทธศาสตร์การพัฒนาและแผนพัฒนาสามปี (พ.ศ.2557 - 2559) พบว่า ผลงานของ อบต.นาห่อม ในภาพรวมทั้ง 7 ยุทธศาสตร์ อยู่ในระดับความพึงพอใจ คิดเป็นร้อยละ 64.33 โดยยุทธศาสตร์การพัฒนาด้านการพัฒนา “ด้านโครงสร้างพื้นฐานดี” ประชาชนมีความพึงพอใจมากที่สุด ที่ระดับความพึงพอใจ ร้อยละ 8.27 และน้อยที่สุดได้แก่ยุทธศาสตร์การพัฒนาด้านแหล่งท่องเที่ยวในตำบลและชุมชน มีระดับ ความพึงพอใจที่ร้อยละ 6.40 เมื่อพิจารณาเป็นยุทธศาสตร์ทั้ง 7 ยุทธศาสตร์ พบว่า

1. การพัฒนาด้านโครงสร้างพื้นฐานดี ตัวชี้วัดด้านการเปิดโอกาสให้ประชาชนมีส่วนร่วมในโครงการ / กิจกรรม ประชาชนพึงพอใจสูงสุดที่ ร้อยละ 8.84 รองลงมาได้แก่ การดำเนินงานเป็นไปตามระยะเวลาที่กำหนด ประชาชนพึงพอใจ ร้อยละ 8.82 และน้อยที่สุดคือมีการรายงานผลการดำเนินงานของโครงการ/กิจกรรม ให้ประชาชนรับทราบ ประชาชนพึงพอใจ ร้อยละ 7.28

2. **การพัฒนาด้านเกษตรอินทรีย์** ตัวชี้วัดด้านการเปิดโอกาสให้ประชาชนแสดงความคิดเห็นในโครงการ/กิจกรรม ประชาชนพึงพอใจสูงสุดที่ ร้อยละ 7.15 รองลงมาได้แก่ มีการเปิดโอกาสให้ประชาชนมีส่วนร่วมในโครงการ/กิจกรรม ประชาชนพึงพอใจ ร้อยละ 6.80 และน้อยที่สุดคือมีการประชาสัมพันธ์ให้ประชาชนรับรู้ข้อมูลของโครงการ/กิจกรรม ประชาชนพึงพอใจ ร้อยละ 6.13

3. **การพัฒนาด้านคนและสังคม** ตัวชี้วัดด้านการเปิดโอกาสให้ประชาชน มีส่วนร่วมในโครงการ / กิจกรรม ประชาชนพึงพอใจสูงสุดที่ ร้อยละ 7.17 รองลงมาได้แก่ ประโยชน์ที่ประชาชนได้รับจากการดำเนินโครงการ/กิจกรรม ประชาชนพึงพอใจ ร้อยละ 7.13 และน้อยที่สุดคือมีการเปิดโอกาสให้ประชาชนตรวจสอบการดำเนินโครงการ/กิจกรรม ประชาชนพึงพอใจ ร้อยละ 6.02

4. **การพัฒนาด้านการบริหารงานที่มีประสิทธิภาพ** ตัวชี้วัดด้านการเปิดโอกาสให้ประชาชนมีส่วนร่วม ในโครงการ / กิจกรรม ประชาชนพึงพอใจสูงสุดที่ ร้อยละ 7.67 รองลงมาได้แก่การเปิดโอกาสให้ประชาชนแสดงความคิดเห็นในโครงการ / กิจกรรม ประชาชนพึงพอใจ ร้อยละ 7.52 และน้อยที่สุดคือมีการรายงานผลการดำเนินงานของโครงการ/กิจกรรม ให้ประชาชนรับทราบ ประชาชนพึงพอใจ ร้อยละ 6.23

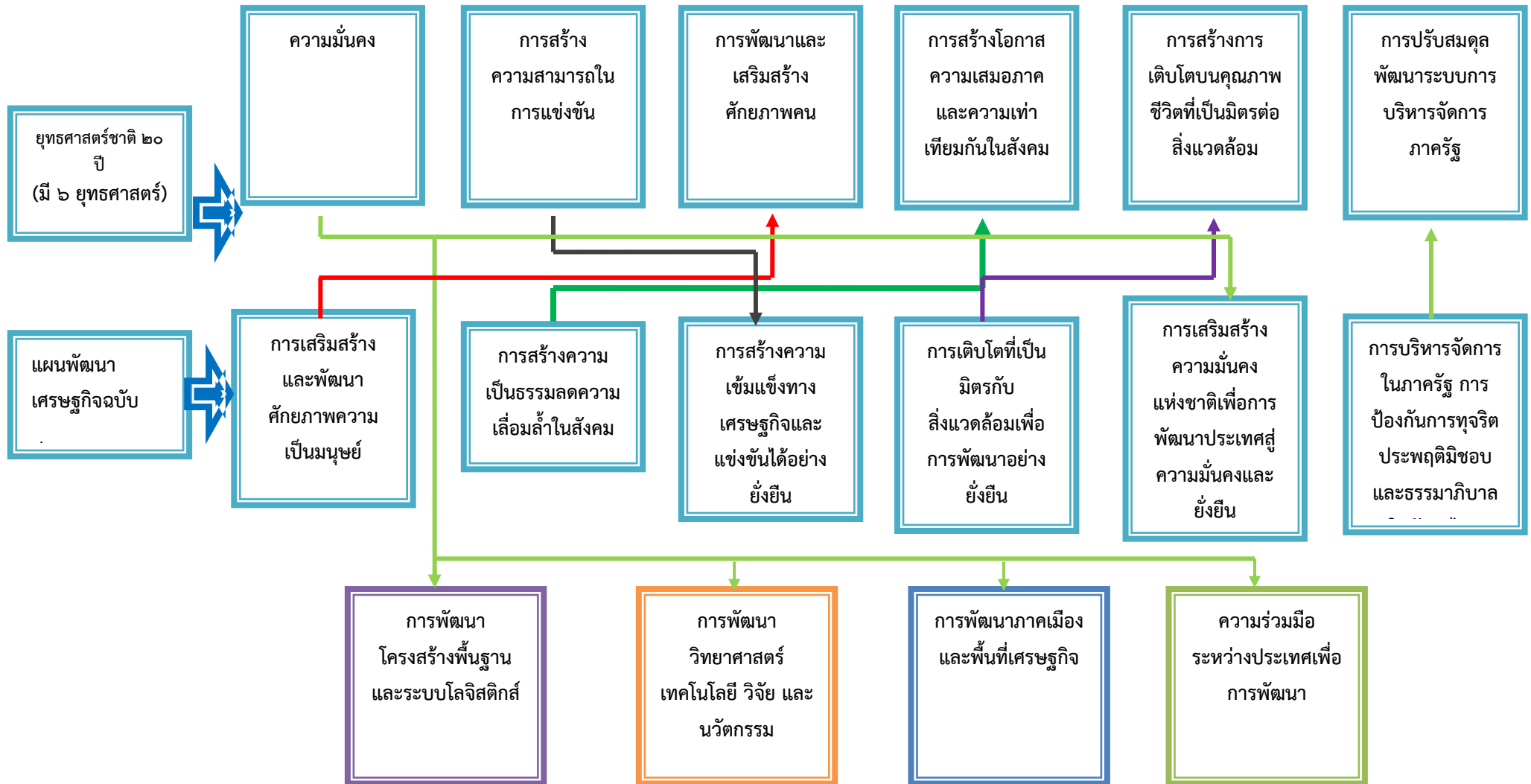
5. **การพัฒนาด้านสิ่งแวดล้อมและทรัพยากรธรรมชาติ** ตัวชี้วัดด้านการเปิดโอกาสให้ประชาชนมีส่วนร่วมในโครงการ / กิจกรรม ประชาชนพึงพอใจสูงสุดที่ ร้อยละ 7.09 รองลงมาได้แก่ประโยชน์ที่ประชาชนได้รับจากการดำเนินโครงการ/กิจกรรม ประชาชนพึงพอใจ ร้อยละ 6.97 และน้อยที่สุดคือการดำเนินงานเป็นไปตามระยะเวลาที่กำหนด ประชาชนพึงพอใจ ร้อยละ 6.11

6. **การพัฒนาด้านแหล่งน้ำ** ตัวชี้วัดด้านผลการดำเนินงานนำไปสู่การแก้ไขปัญหาของประชาชนในท้องถิ่น ประชาชนพึงพอใจสูงสุดที่ ร้อยละ 7.83 รองลงมาได้แก่ประโยชน์ที่ประชาชนได้รับจากการดำเนินโครงการ / กิจกรรม ประชาชนพึงพอใจ ร้อยละ 7.59 และน้อยที่สุดคือมีการรายงานผลการดำเนินงานของโครงการ/กิจกรรม ให้ประชาชนรับทราบ ประชาชนพึงพอใจ ร้อยละ 6.12

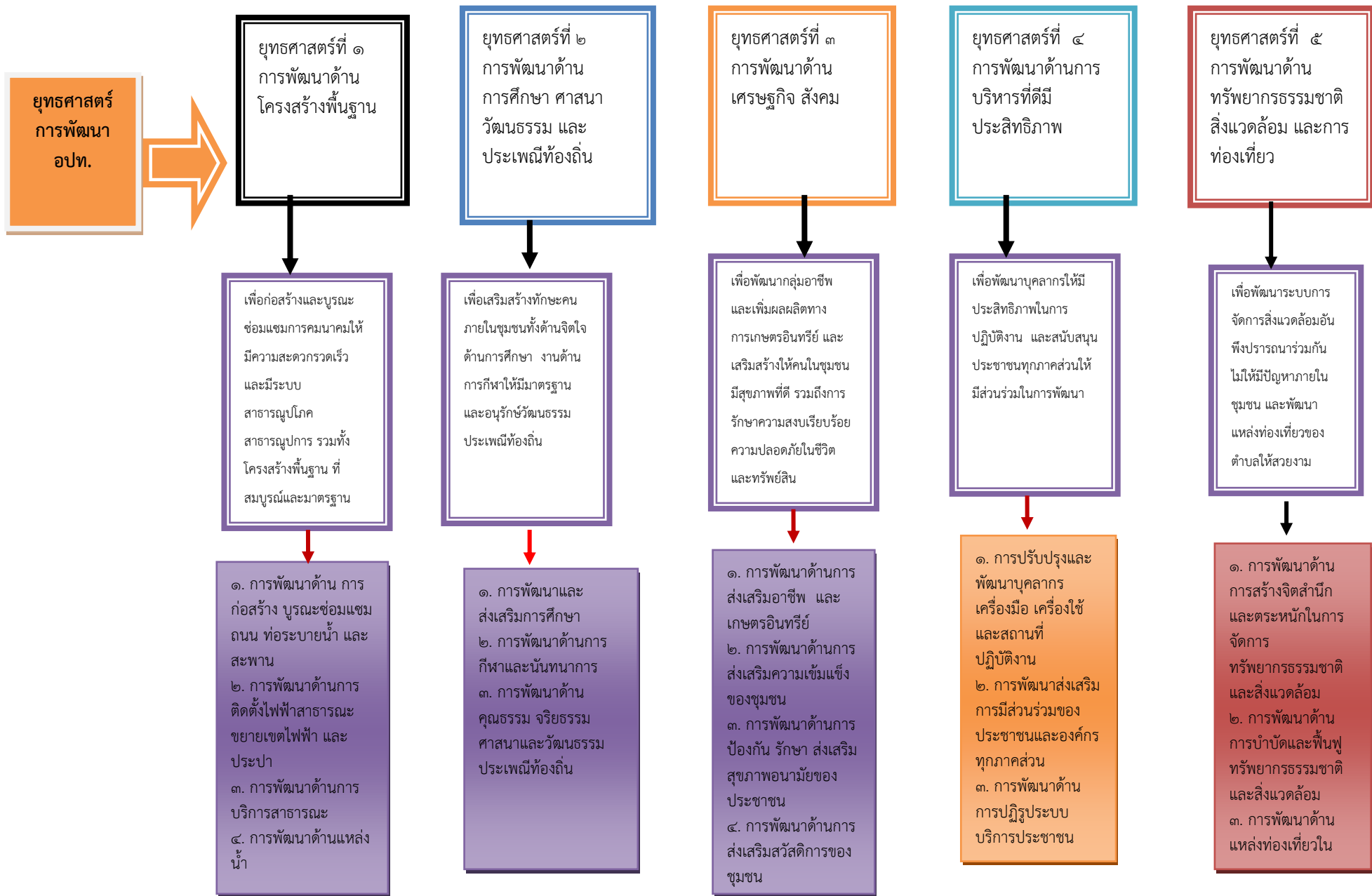
7. **การพัฒนาแหล่งท่องเที่ยวในตำบลและชุมชน** ตัวชี้วัดด้านการเปิดโอกาสให้ประชาชนมีส่วนร่วมในโครงการ/กิจกรรม ประชาชนพึงพอใจสูงสุดที่ ร้อยละ 6.83 รองลงมาได้แก่มีการประชาสัมพันธ์ให้ประชาชนรับรู้ข้อมูลของโครงการ/กิจกรรม ประชาชนพึงพอใจ ร้อยละ 6.65 และน้อยที่สุดคือผลการดำเนินโครงการนำไปสู่การแก้ไขปัญหาของประชาชนในท้องถิ่น ประชาชนพึงพอใจ ร้อยละ 6.00

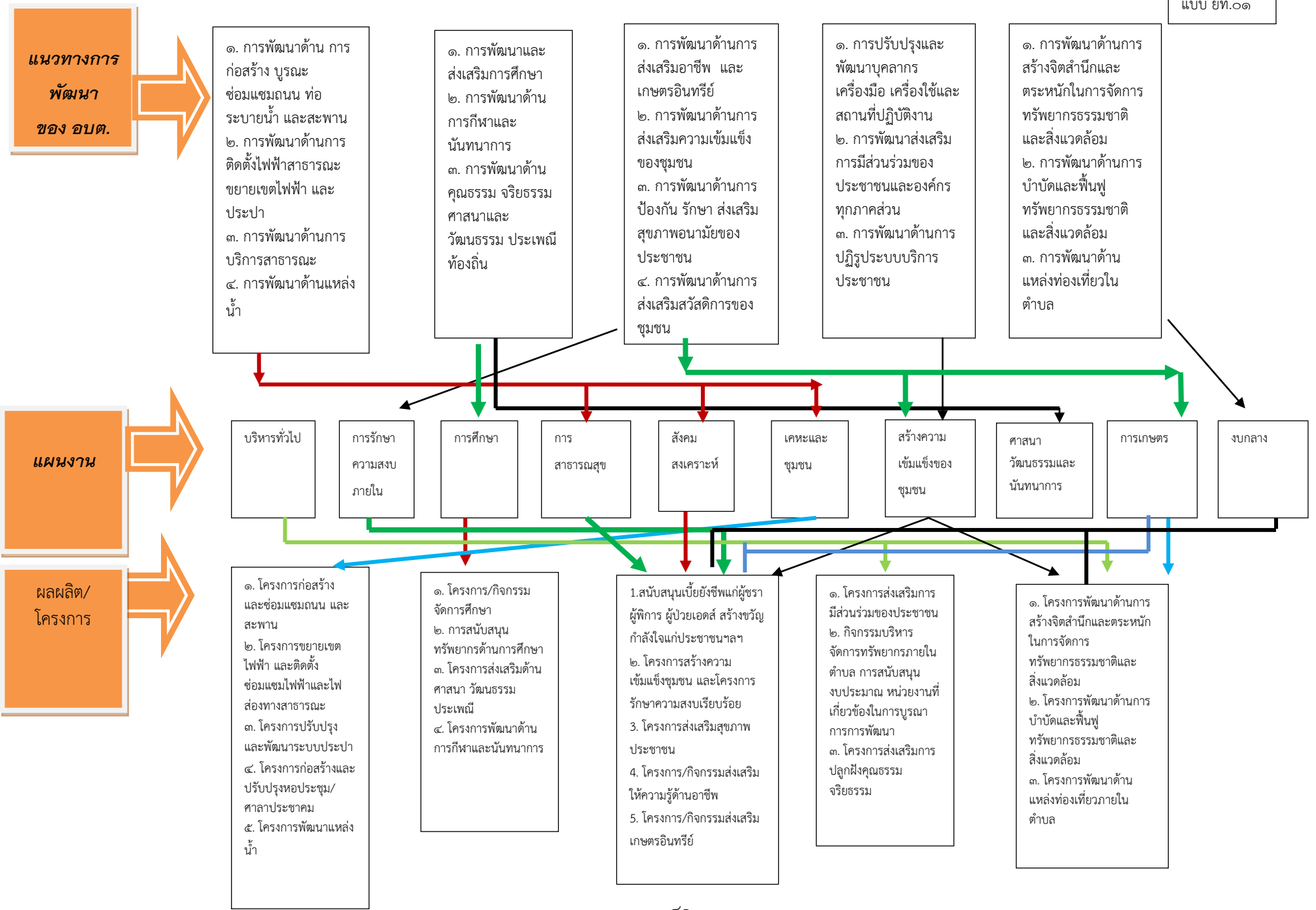
๓.๓ ความเชื่อมโยงยุทธศาสตร์การพัฒนาจังหวัดกับยุทธศาสตร์การพัฒนาขององค์การบริหารส่วนตำบลนาท่อม
โครงสร้างเชื่อมโยงแผนยุทธศาสตร์การพัฒนาองค์การบริหารส่วนตำบลนาท่อม (พ.ศ. ๒๕๖๑ - ๒๕๖๔)

แบบ ยท.๐๑



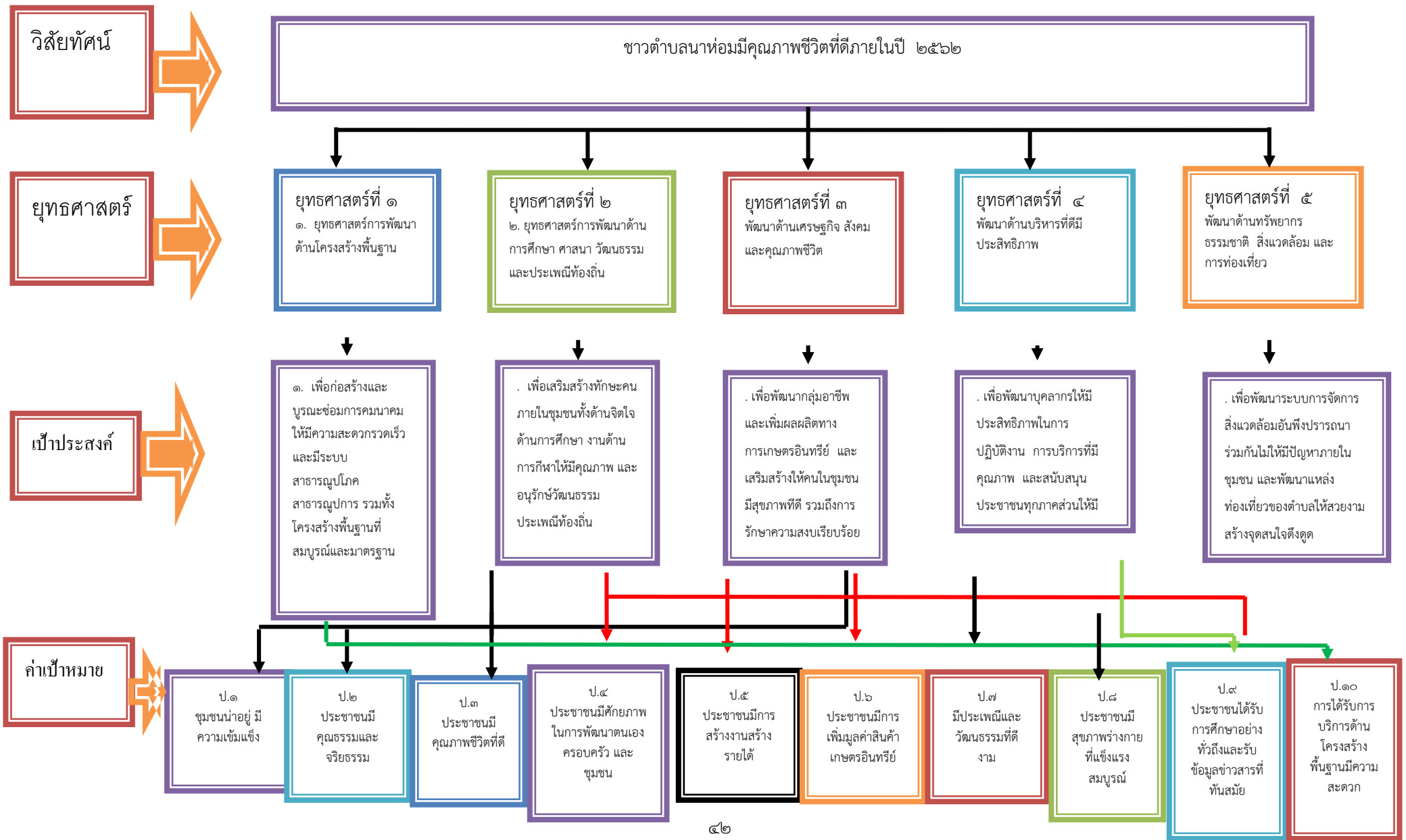


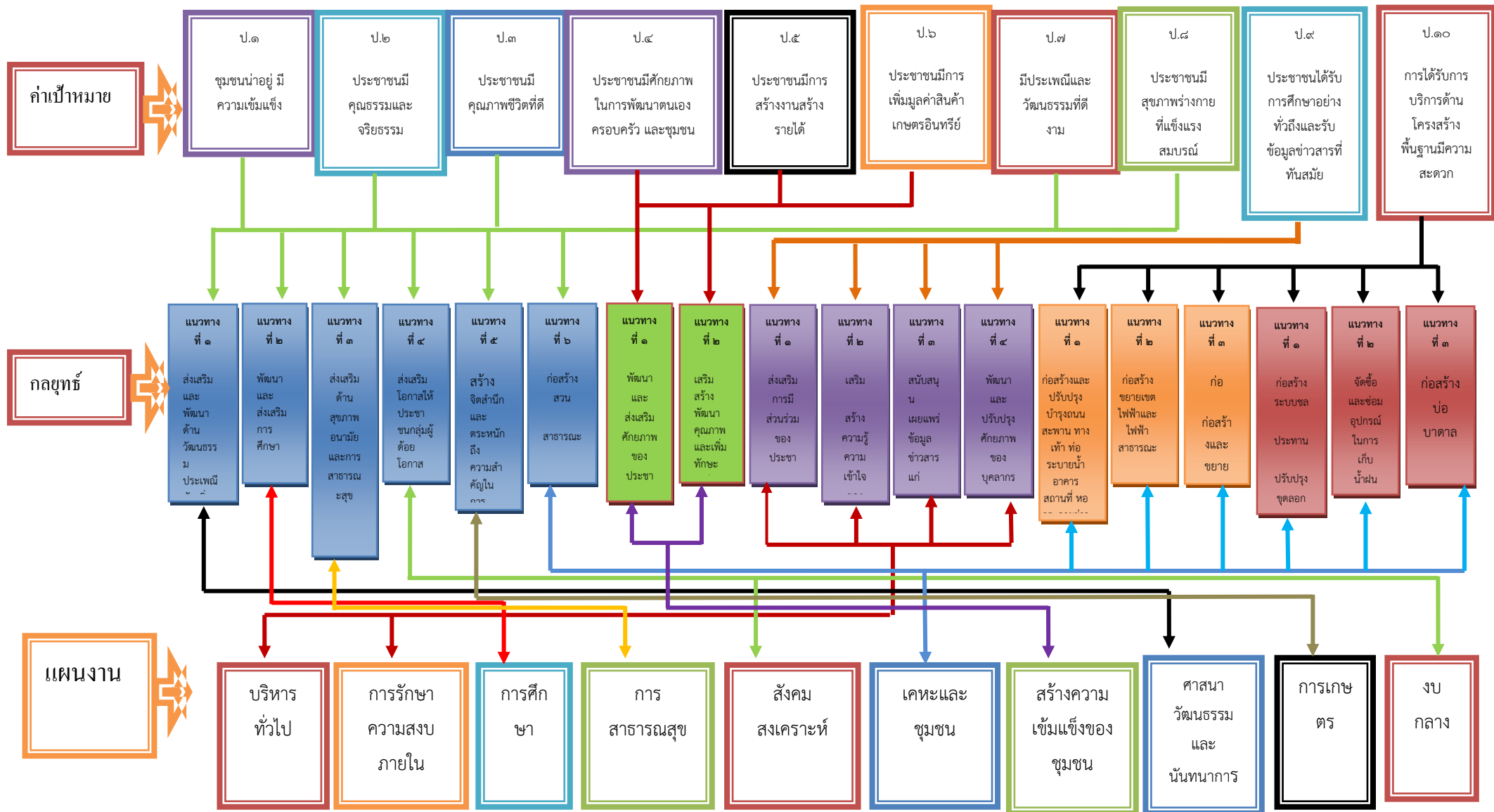




๓.๔ แผนผังยุทธศาสตร์

แบบ ยท.๐๒





ส่วนที่ 4 การนำแผนพัฒนาท้องถิ่นสู่ปฏิบัติการปฏิบัติ

1. ยุทธศาสตร์การพัฒนาและแผนงาน

เพื่อให้บรรลุวัตถุประสงค์และพันธกิจการดำเนินงานขององค์การบริหารส่วนตำบลนาหม่อม
 อย่างเป็นรูปธรรมภายใต้การวิเคราะห์จุดแข็ง จุดอ่อน โอกาสและอุปสรรค หรือภัยคุกคามที่มีต่อองค์การบริหาร
 ส่วนตำบลนาหม่อม สามารถกำหนดยุทธศาสตร์ในการพัฒนาองค์การบริหารส่วนตำบลนาหม่อม ได้ทั้งหมด 5
 ยุทธศาสตร์ ได้แก่

ที่	แผนงานการพัฒนา	ด้าน	แผนงาน	หน่วยงาน รับผิดชอบ หลัก	หน่วย สนับสนุน
1	การพัฒนาด้านโครงสร้าง พื้นฐาน	บริการชุมชนและสังคม	แผนงานเคหะและ ชุมชน	กองช่าง	องค์การ บริหาร ส่วนตำบล นาหม่อม
2	การพัฒนาด้านการศึกษา ศาสนา วัฒนธรรม และ ประเพณีท้องถิ่น	บริการชุมชนและสังคม	แผนงานศึกษา	กองการศึกษา	
		บริการชุมชนและสังคม	แผนงานการศึกษา วัฒนธรรมและ นันทนาการ	กองการศึกษา	
3	การพัฒนาด้านเศรษฐกิจ สังคมและคุณภาพชีวิต	บริการชุมชนและสังคม	แผนงานรักษาความ สงบภายใน	สำนักงานปลัด	
			แผนงานสาธารณสุข	สำนักงานปลัด	
			แผนงานสร้างความ เข้มแข็งของชุมชน	สำนักงานปลัด	
		การเศรษฐกิจ	แผนงานเกษตร	สำนักงานปลัด	
		บริหารทั่วไป	แผนงานงบกลาง	สำนักงานปลัด	
4	การพัฒนาด้านการบริหารที่ มีประสิทธิภาพ	บริหารทั่วไป	แผนงานบริหารงาน ทั่วไป	สำนักงานปลัด	
		การดำเนินงานอื่นๆ	แผนงานสร้างความ เข้มแข็งของชุมชน	สำนักงานปลัด	
5	การพัฒนาด้านทรัพยากร ธรรมชาติสิ่งแวดล้อมและ การท่องเที่ยว	บริการชุมชนและสังคม	แผนงานเกษตร	สำนักงานปลัด	
รวม	5 ยุทธศาสตร์	4 ด้าน	11 แผน	4 กอง	4 กอง

ส่วนที่ 4 การนำแผนพัฒนาท้องถิ่นสู่ปฏิบัติการปฏิบัติ

1. ยุทธศาสตร์การพัฒนาและแผนงาน

ที่	ยุทธศาสตร์	ด้าน	แผนงาน	หน่วยงานรับผิดชอบหลัก	หน่วยงานสนับสนุน
1	ยุทธศาสตร์การพัฒนาด้านโครงสร้างพื้นฐาน	บริการชุมชนและสังคม	แผนงานเคหะและชุมชน	กองช่าง อบจ.	สป. กองคลัง กองการศึกษา
2	ยุทธศาสตร์การพัฒนาด้านสังคมและส่งเสริมคุณภาพชีวิต	บริการชุมชนและสังคม บริการชุมชนและสังคม การดำเนินงานอื่น	แผนงานสร้างความเข้มแข็งของชุมชน แผนงานการศาสนา วัฒนธรรมและนันทนาการ แผนงานงบกลาง	สำนักงานปลัด หน่วยงานที่รับเงินอุดหนุน	กองคลัง กองช่าง กองการศึกษา
3	ยุทธศาสตร์การพัฒนาด้านการจัดระเบียบชุมชนสังคมและความสงบเรียบร้อย	บริการชุมชนและสังคม บริหารทั่วไป	แผนงานสร้างความเข้มแข็งของชุมชน แผนงานรักษาความสงบภายใน	สำนักงานปลัด หน่วยงานที่รับเงินอุดหนุน	กองคลัง กองช่าง กองการศึกษา
4	ยุทธศาสตร์การพัฒนาด้านการวางแผนการส่งเสริมการลงทุนพาณิชย์กรรมและการท่องเที่ยว	บริการชุมชนและสังคม	แผนงานการศาสนา วัฒนธรรมและนันทนาการ	สำนักงานปลัด	กองคลัง กองช่าง กองการศึกษา
5	ยุทธศาสตร์การพัฒนาด้านการบริหารจัดการและการอนุรักษ์ทรัพยากรธรรมชาติและสิ่งแวดล้อม	การเศรษฐกิจ	แผนงานการเกษตร	สำนักงานปลัด	กองคลัง กองช่าง กองการศึกษา
6	ยุทธศาสตร์การพัฒนาด้านการกองการศึกษาศาสนาและวัฒนธรรม	บริการชุมชนและสังคม บริการชุมชนและสังคม	แผนงานการกองการศึกษา แผนงานการศาสนา วัฒนธรรมและนันทนาการ	กองการศึกษา หน่วยงานที่รับเงินอุดหนุน	สำนักงานปลัด กองคลัง กองช่าง
7	ยุทธศาสตร์การพัฒนาด้านสาธารณสุข	บริการชุมชนและสังคม การดำเนินงานอื่น	แผนงานสาธารณสุข แผนงานงบกลาง	สำนักงานปลัด หน่วยงานที่รับเงินอุดหนุน	กองคลัง กองช่าง กองการศึกษา
8	ยุทธศาสตร์การพัฒนาด้านการเมืองและการบริหาร	บริหารทั่วไป การดำเนินงานอื่น	แผนงานบริหารทั่วไป แผนงานการกองการศึกษา แผนงานเคหะและชุมชน แผนงานงบกลาง	สำนักงานปลัด หน่วยงานที่รับเงินอุดหนุน	กองคลัง กองช่าง กองการศึกษา
รวม	8	14	16	5	4

ส่วนที่ 5

การติดตามและประเมินผล

1. การติดตามและประเมินผลยุทธศาสตร์

แนวทางการพิจารณาการติดตามและประเมินผลแผนพัฒนาท้องถิ่นตามระเบียบกระทรวงมหาดไทย ว่าด้วย การจัดทำแผนพัฒนาขององค์กรปกครองส่วนท้องถิ่น พ.ศ. 2548 (แก้ไขเพิ่มเติม ฉบับที่ 2 พ.ศ. 2559) เป็นแบบที่กำหนดให้คณะกรรมการติดตามและประเมินผลแผนพัฒนาท้องถิ่น ดำเนินการให้คะแนน ตามเกณฑ์ที่กำหนดไว้ ซึ่งเป็นส่วนหนึ่งของการติดตามและประเมินผลแผนพัฒนา โดยดำเนินการให้แล้วเสร็จภายในหก สิบวัน นับแต่วันที่ประกาศใช้งบประมาณรายจ่าย มีรายละเอียด ดังนี้

1. แนวทางการพิจารณาการติดตามและประเมินผลยุทธศาสตร์เพื่อความสอดคล้องแผนพัฒนาท้องถิ่นสี่ปี ประกอบด้วย

- 1.1 ข้อมูลสภาพทั่วไปและข้อมูลพื้นฐานขององค์กรปกครองส่วนท้องถิ่น 20 คะแนน
- 1.2 การวิเคราะห์สถานการณ์และศักยภาพ 15 คะแนน
- 1.3 ยุทธศาสตร์ 65 คะแนน ประกอบด้วย

- (1) ยุทธศาสตร์ขององค์กรปกครองส่วนท้องถิ่น 10 คะแนน
- (2) ยุทธศาสตร์ขององค์กรปกครองส่วนท้องถิ่นในเขตจังหวัด 10 คะแนน
- (3) ยุทธศาสตร์จังหวัด 10 คะแนน
- (4) วิสัยทัศน์ 5 คะแนน
- (5) กลยุทธ์ 5 คะแนน
- (6) เป้าประสงค์ของแต่ละประเด็นกลยุทธ์ 5 คะแนน
- (7) จุดยืนทางยุทธศาสตร์ 5 คะแนน
- (8) แผนงาน 5 คะแนน
- (9) ความเชื่อมโยงของยุทธศาสตร์ในภาพรวม 5 คะแนน
- (10) ผลผลิต/โครงการ 5 คะแนน

คะแนนรวม 100 คะแนน เกณฑ์ที่ควรได้เพื่อให้เกิดความสอดคล้องและขับเคลื่อนการ พัฒนาท้องถิ่นขององค์กรปกครองส่วนท้องถิ่น ไม่ควรน้อยกว่าร้อยละ 80 (80 คะแนน)

2. แนวทางการพิจารณาการติดตามและประเมินผลโครงการเพื่อความสอดคล้องแผนพัฒนาท้องถิ่นสี่ปี ประกอบด้วย

- 2.1 การสรุปสถานการณ์การพัฒนา 10 คะแนน
- 2.2 การประเมินผลการนำแผนพัฒนาท้องถิ่นสี่ปีไปปฏิบัติในเชิงปริมาณ 10 คะแนน
- 2.3 การประเมินผลการนำแผนพัฒนาท้องถิ่นสี่ปีไปปฏิบัติในเชิงคุณภาพ 10 คะแนน
- 2.4 ยุทธศาสตร์และแผนงาน 10 คะแนน
- 2.5 โครงการพัฒนา 60 คะแนน ประกอบด้วย

- (1) ความชัดเจนของชื่อโครงการ 5 คะแนน
 - (2) กำหนดวัตถุประสงค์สอดคล้องกับโครงการ 5 คะแนน
 - (3) เป้าหมาย (ผลผลิตของโครงการ) มีความชัดเจนนำไปสู่การตั้งงบประมาณได้ถูกต้อง 5 คะแนน
 - (4) โครงการมีความสอดคล้องกับแผนยุทธศาสตร์ชาติ 20 ปี 5 คะแนน
 - (5) เป้าหมาย (ผลผลิตของโครงการ) มีความสอดคล้องกับแผนพัฒนาเศรษฐกิจและสังคม แห่งชาติ ฉบับที่ 12 5 คะแนน
 - (6) โครงการมีความสอดคล้องกับ Thailand 4.0 5 คะแนน
 - (7) โครงการสอดคล้องกับยุทธศาสตร์จังหวัด 5 คะแนน
 - (8) โครงการแก้ไขปัญหาความยากจนหรือการเสริมสร้างให้ประเทศชาติมั่นคง มั่งคั่ง ยั่งยืน ภายใต้หลักประชารัฐ 5 คะแนน
 - (9) งบประมาณ มีความสอดคล้องกับเป้าหมาย (ผลผลิตของโครงการ) 5 คะแนน
 - (10) มีการประมาณการราคาถูกต้องตามหลักวิธีการงบประมาณ 5 คะแนน
 - (11) มีการกำหนดตัวชี้วัด (KPI) และสอดคล้องกับวัตถุประสงค์และผลที่คาดว่าจะได้รับ 5 คะแนน
 - (12) ผลที่คาดว่าจะได้รับ สอดคล้องกับวัตถุประสงค์ 5 คะแนน
- คะแนนรวม 100 คะแนน เกณฑ์ที่ควรได้เพื่อให้เกิดความสอดคล้องและขับเคลื่อน

การพัฒนาท้องถิ่นขององค์กรปกครองส่วนท้องถิ่น ไม่ควรน้อยกว่าร้อยละ 80 (80 คะแนน)

3. แนวทางการพิจารณาการติดตามและประเมินผลยุทธศาสตร์เพื่อความสอดคล้องแผนพัฒนาท้องถิ่นสี่ปีขององค์กรปกครองส่วนท้องถิ่น ประเด็นการพิจารณา

1. ข้อมูลสภาพทั่วไปและข้อมูลพื้นฐานขององค์กรปกครองส่วนท้องถิ่น 20
2. การวิเคราะห์สภาพการณ์และศักยภาพ 15
3. ยุทธศาสตร์ ประกอบด้วย 65
 - 3.1 ยุทธศาสตร์ขององค์กรปกครองส่วนท้องถิ่น (10)
 - 3.2 ยุทธศาสตร์ขององค์กรปกครองส่วนท้องถิ่นในเขตจังหวัด (10)
 - 3.3 ยุทธศาสตร์จังหวัด (10)
 - 3.4 วิสัยทัศน์ (5)
 - 3.5 กลยุทธ์ (5)
 - 3.6 เป้าประสงค์ของแต่ละประเด็นกลยุทธ์ (5)
 - 3.7 จุดยืนทางยุทธศาสตร์ (5)
 - 3.8 แผนงาน (5)
 - 3.9 ความเชื่อมโยงของยุทธศาสตร์ในภาพรวม (5)

3.10 ผลผลิต/โครงการ (5) รวมคะแนน 100

2. การติดตามและประเมินผลโครงการ

องค์การบริหารส่วนตำบลนาหม่อมใช้การติดตามและประเมินผลโครงการ โดยใช้ตัวแบบวัดผลในเชิงปริมาณและคุณภาพ ตามที่จะกล่าวต่อไปในหัวข้อที่ 3.1 และมีหลักการประเมินผลโครงการที่สำคัญ คือ การติดตามและประเมินผลโครงการว่าบรรลุวัตถุประสงค์ที่กำหนดไว้ในโครงการทุกประการหรือไม่อย่างไร

3. สรุปผลการพัฒนาท้องถิ่นในภาพรวม

3.1 การวัดผลในเชิงปริมาณและเชิงคุณภาพ

โดยใช้แบบสำหรับติดตามและประเมินผลเชิงปริมาณและคุณภาพ

- (1) แบบตัวบ่งชี้การปฏิบัติงาน (Performance Indicators)
- (2) แบบบัตรคะแนน (Scorecard Model) หรือ Scorecard Model ของ Kaplan & Norton
- (3) แบบมุ่งวัดผลสัมฤทธิ์ (Result Framework Model (RF))
- (4) แบบเชิงเหตุผล (Logical Model)
- (5) แบบวัดกระบวนการปฏิบัติงาน (Process Performance Measurement System (PPMS))
- (6) แบบการประเมินโดยใช้วิธีการแก้ปัญหาหรือเรียนรู้จากปัญหาที่เกิดขึ้น หรือ Problem-Solving Method

Method

- (7) แบบการประเมินแบบมีส่วนร่วม (Participatory Method)
- (8) แบบการประเมินผลกระทบ (Impact Evaluation)
- (9) แบบการประเมินความเสี่ยง (Risk Assessment Model)
- (10) แบบประเมินตนเอง (Self-Assessment Model)
- (11) แบบอื่นๆ ที่องค์กรปกครองส่วนท้องถิ่นกำหนดขึ้น ทั้งนี้ต้องอยู่ภายใต้กรอบข้อ (1) –(10) หรือ

เป็นแบบผสมก็ได้

เชิงปริมาณ (Quantity) เชิงคุณภาพ (Quality) ผลที่ได้จริงๆคืออะไร ค่าใช้จ่าย (Cost) เวลา (Time) เป็นไปตามที่กำหนดไว้หรือไม่

ประชาชนได้ประโยชน์อย่างไรหรือราชการได้ประโยชน์อย่างไร

วัดผลนั้นได้หรือไม่ หรือวัดได้เท่าไร (Key Performance Indicator : KPIs)

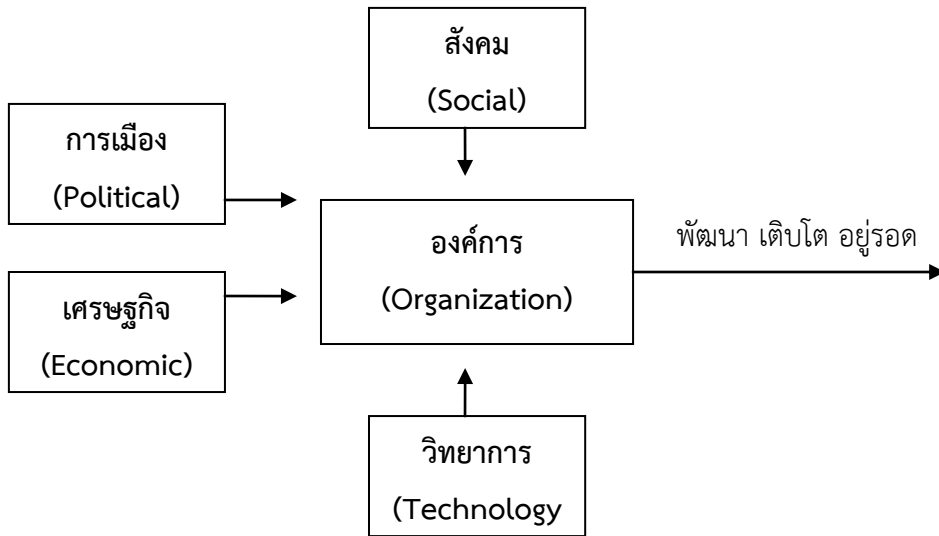
ผลกระทบ (Impact)

4. ข้อเสนอแนะในการจัดทำแผนพัฒนาท้องถิ่นในอนาคต

4.1 ผลกระทบนำไปสู่อนาคต (เช่น จะทำ สนับสนุน ส่งเสริม ป้องกัน อย่างไร เป็นต้น)

ในทฤษฎีทางวิชาการการจัดการ ซึ่งว่า องค์กรต่างๆไม่ว่าจะเป็นองค์กรภาครัฐหรือองค์กรภาคเอกชนจะพัฒนา เติบโตและอยู่รอดได้ต้องมีการปรับตัวให้เข้ากับการเปลี่ยนแปลงของสภาพแวดล้อมภายนอก 4 ประการ (PEST) ตลอดเวลา ซึ่งประกอบไปด้วย

- 1) สิ่งแวดล้อมด้านการเมือง (Political Environment)
 - 2) สิ่งแวดล้อมด้านเศรษฐกิจ (Economic Environment)
 - 3) สิ่งแวดล้อมด้านสังคม (Social Environment) และ
 - 4) สิ่งแวดล้อมด้านวิทยาการใหม่ๆ (Technology)
-
-



จากแผนภาพ องค์กรบริหารส่วนตำบล มีฐานะเป็นองค์กรภาครัฐองค์กรหนึ่ง จึงมีความจำเป็นที่จะต้องมีความสามารถในการปรับตัวให้เข้ากับการเปลี่ยนแปลงของสิ่งแวดล้อมต่างๆ 4 ประการดังที่กล่าวมาแล้ว เพื่อให้องค์กรพัฒนา เติบโตและอยู่รอดต่อไปได้ วิสัยทัศน์ในการปฏิบัติงานในองค์กรปกครองส่วนท้องถิ่นต้องวิเคราะห์ตามสิ่งแวดล้อมที่จะเปลี่ยนแปลงไปทั้ง 4 ประการ ดังนี้

1) การปรับตัวให้เข้ากับการเมือง(Political Environment) ที่เปลี่ยนแปลง

หากกล่าวถึงการปกครองของไทยในปัจจุบัน อาจแบ่งระดับการเมืองออกได้เป็น 2 ระดับ ได้แก่ การเมืองระดับชาติ และการเมืองระดับท้องถิ่น การเมืองระดับชาติ ได้แก่ การเมืองระดับรัฐบาล สมาชิกสภาผู้แทนราษฎร สมาชิกวุฒิสภา ในส่วนของการเมืองระดับท้องถิ่นนั้นยังสามารถแบ่งแยกย่อยออกได้เป็นหลายประเภท เช่น การเมืองของ อบจ. เทศบาล หรือ อบต. หรือแม้กระทั่งการเมืองในระดับหมู่บ้านที่จะต้องมีการเลือกตั้งผู้ใหญ่บ้านโดยราษฎรในหมู่บ้านนั้นๆ เป็นต้น

ในสภาพข้อเท็จจริงปัจจุบันและผลงานวิจัยต่างๆที่เกี่ยวข้องต่างชี้ว่าการเมืองในระดับชาติ ยังมีอิทธิพลต่อการเมืองในระดับท้องถิ่นอยู่หลายประการ เช่น การเลือกตั้งในระดับท้องถิ่นต้องอาศัยภาพลักษณ์ของพรรคการเมืองระดับชาติเพื่อช่วยในการหาเสียง การให้เงินอุดหนุนเฉพาะกิจจากส่วนกลางมายังองค์กรปกครองส่วนท้องถิ่นโดยเลือกให้เฉพาะท้องถิ่นที่เป็นพรรคพวกเดียวกันกับราชการส่วนกลาง เป็นต้น

ในอนาคต อำนาจหน้าที่และบทบาทของนักการเมืองท้องถิ่นและข้าราชการท้องถิ่นจะเป็นอย่างไรนั้น ส่วนหนึ่งก็ขึ้นอยู่กับสิ่งแวดล้อมทางการเมืองโดยเฉพาะอย่างยิ่งอิทธิพลจากการเมืองระดับชาติซึ่งถ่ายทอดออกมาเป็นนโยบายของรัฐที่มีต่อ อบต. ซึ่งมักสลับสับเปลี่ยนกันเป็น 2 กรณี กล่าวคือ การรวมอำนาจการปกครอง (Centralization) หรือ การกระจายอำนาจการปกครอง (Decentralization) ดังนั้น ผู้ที่จะปฏิบัติงานใน อบต. จึงจำเป็นที่จะต้องทราบความเคลื่อนไหวของนโยบายรัฐอยู่ตลอดเวลา เพื่อบริหารจัดการ อบต.ให้เข้ากับสภาวะการณดังกล่าวที่เปลี่ยนแปลงอยู่ตลอดเวลา

ในส่วนของปัจจัยการเมืองระดับท้องถิ่นด้วยตนเองนั้น ทุกฝ่ายที่เกี่ยวข้องจะต้องเข้าใจบทบาทหน้าที่ของตนเอง ซึ่งโดยหลักการแล้วการตัดสินใจกำหนดนโยบายควรเป็นหน้าที่ของฝ่ายการเมือง

ท้องถิ่น ทุกฝ่ายควรต้องรู้ความเคลื่อนไหวและการเปลี่ยนแปลงของการเมืองท้องถิ่นในทุกระดับทั้งระดับ อบจ. เทศบาล อบต. และระดับหมู่บ้าน เพราะการเมืองท้องถิ่นเหล่านี้มีความเชื่อมโยงสัมพันธ์กันและจะต้องมีผลกระทบต่อ อบท. ไม่ทางตรงก็ทางอ้อม ข้าราชการท้องถิ่นควรพยายามปรับข้อเท็จจริงในท้องถิ่นให้เข้ากับ

ระเบียบกฎหมายของรัฐ ซึ่งในบางครั้งระเบียบกฎหมายอาจไม่เหมาะสมกับสภาพปัญหาและความต้องการของคนในท้องถิ่นก็ต้องเป็นหน้าที่ของข้าราชการท้องถิ่น ที่จะประยุกต์ใช้กฎหมาย ให้สามารถใช้ได้จริงตามสภาพและบริบทแวดล้อมของท้องถิ่นนั้นๆ จึงจะได้ชื่อว่าเป็นนักบริหารการเปลี่ยนแปลง (Change Agent) อย่างแท้จริง

2) การปรับตัวเข้ากับเศรษฐกิจ (Economic Environment) ที่เปลี่ยนแปลง

เมื่อสภาพเศรษฐกิจโดยรวมของประเทศไม่ดี ทำให้ประชาชนยากจนเพิ่มขึ้นเป็นสาเหตุของปัญหาอื่นๆ ที่กระทบต่อ อบท. ตามมา ไม่ว่าจะเป็นปัญหายาเสพติด ปัญหาโสเภณีเด็ก ปัญหาประชาชนเรียกร้องในสิ่งที่สามารถแก้ไขปัญหาเฉพาะหน้ามากกว่าสิ่งที่แก้ไขปัญหาค่อยๆ ยั่งยืน เช่น ต้องการผ้าห่มกันหนาวฟรี เสื้อกันหนาวฟรี และของฟรีอื่นๆ จาก อบท. เป็นต้น ซึ่งสวนทางกับระเบียบกฎหมายและการตรวจสอบอย่างเข้มข้นของสำนักงานตรวจเงินแผ่นดิน ที่พยายามจำกัดขอบเขตการตัดสินใจขององค์กรปกครองส่วนท้องถิ่นในเรื่องของการแจกของให้แก่ราษฎร

อีกปัญหาหนึ่งประชาชนอาจขาดการมีส่วนร่วมทางการเมืองกับ อบท. เพราะต้องเอาเวลาไปทำงานหาเงินเพื่อปากท้องของตนเองก่อน หรือบางครั้งอาจมีส่วนร่วมแค่การรับเงินแล้วไปลงคะแนนเสียงเลือกตั้ง รวมตลอดถึงปัญหาความยากจนของประชาชนจะสร้างความเข้มแข็งให้กับนโยบายประชานิยมไปโดยปริยายซึ่งอาจส่งผลกระทบในทางลบในระยะยาว โดยเฉพาะอย่างยิ่งเป็นการส่งเสริมลักษณะนิสัยการพึ่งพิงรัฐอยู่ตลอดเวลาของประชาชน เป็นต้น

ดังนั้น การสร้างกระบวนทัศน์ (Paradigm) ทางความคิดให้แก่ประชาชนตามหลัก “ตนเป็นที่พึ่งแห่งตน” และ “ปรัชญาเศรษฐกิจพอเพียง” ควรเป็นสิ่งสำคัญที่นักบริหารงาน อบท. ควรให้ความสนใจที่จะส่งเสริมและพัฒนาในประเด็นนี้

3) การปรับตัวเข้ากับสังคม (Social Environment) ที่เปลี่ยนแปลง

ชุมชนแต่ละชุมชนมีสภาพทางสังคมและวัฒนธรรมที่แตกต่างกัน ดังนั้น การปฏิบัติงานในแต่ละพื้นที่ก็ต้องเผชิญกับสภาพทางสังคมและวัฒนธรรมที่แตกต่างกัน เช่น บางพื้นที่อาจเป็นสังคมของคนพุทธ บางพื้นที่อาจเป็นสังคมของคนคริสต์หรืออิสลาม บางพื้นที่เป็นสังคมปทุมภูมิ (ชุมชนชนบท) บางพื้นที่เป็นสังคมทฤษฎีภูมิ (ชุมชนในเมือง) บางพื้นที่ประชาชนให้ความร่วมมือกับกิจกรรมของ อบท. เป็นอย่างดี บางพื้นที่ประชาชนขาดความร่วมมือ บางพื้นที่อาจเป็นสังคมที่ประกอบด้วยชนเผ่าต่างๆ มากมาย เป็นต้น

สภาพของสังคมไทยมักเป็นสังคมอุปถัมภ์ ผู้บริหารท้องถิ่นอาจมีแนวโน้มที่จะตัดสินใจกำหนดนโยบายไปตอบสนองต่อกลุ่มญาติพี่น้องของตน กลุ่มอื่นที่แพ้การเลือกตั้งเมื่อไม่ได้รับการตอบสนองก็หาทางโจมตี ก่อให้เกิดความขัดแย้งที่รุนแรงขึ้นในสังคมท้องถิ่นมากกว่าในอดีต ดังนั้น บุคลากรใน อบต. จึงจำเป็นที่

จะต้องเข้าใจผลกระทบที่มาจากสาเหตุการกระจายอำนาจสู่ท้องถิ่นที่ส่งผลโดยตรงต่อความสามัคคีในสังคม ท้องถิ่นยุคปัจจุบัน ต้องมีความสามารถบริหารงานบนความขัดแย้งในสังคม เพราะคงไม่มีสังคมใดในประเทศไทยที่จะมีคนที่ชอบสิ่งที่เหมือนกันได้หมด การปฏิบัติงานทุกอย่างย่อมมีการเห็นด้วย ไม่เห็นด้วย ต่อต้าน และไม่ต่อต้าน อยู่คู่กับสังคมประชาธิปไตยเสมอ สำคัญเพียงแต่ว่าจะสามารถลดระดับหรือแก้ไขความขัดแย้งที่รุนแรงนั้นได้อย่างไร

4) การปรับตัวเข้ากับวิทยาการใหม่ๆ (Technology) ที่เปลี่ยนแปลง

ในปัจจุบันกรมส่งเสริมการปกครองท้องถิ่นมีนโยบายส่งเสริมการพัฒนาบุคลากรโดยการฝึกอบรมอยู่เป็นประจำ เช่น การฝึกอบรมการใช้คอมพิวเตอร์โปรแกรมต่างๆ การฝึกอบรมการจัดทำเว็บไซต์ องค์กร เป็นต้น ประกอบกับกรมส่งเสริมฯ มีเว็บไซต์เผยแพร่ข้อมูลข่าวสารต่างๆ ที่จำเป็นและเกี่ยวข้องกับการ

ปฏิบัติงานของ อปท. ที่ปรับปรุงให้ทันสมัยอยู่ทุกวัน เช่น การเผยแพร่หนังสือสั่งการต่างๆ ผ่านช่องทางการสารบรรณอิเล็กทรอนิกส์ เป็นต้น หากพนักงานท้องถิ่นให้ความสำคัญในการอ่านหนังสือสั่งการของกรมส่งเสริมฯ ทางอินเทอร์เน็ตอยู่เป็นประจำ ก็จะนำมาซึ่งการบริหารงานที่มีประสิทธิภาพและไม่ขัดต่อระเบียบ กฎหมาย หนังสือสั่งการที่เปลี่ยนแปลงไปอยู่ตลอดเวลา

4.2 ข้อสังเกต ข้อเสนอแนะ ผลจากการพัฒนา (รวมถึงองค์ประกอบสำคัญของข้อมูลเพื่อนำไปสู่ข้อเสนอแนะ เป็นต้น)

องค์การบริหารส่วนตำบลนาหม่อม มีข้อสังเกต ข้อเสนอแนะ ผลจากการพัฒนา โดยอิงการคาดการณ์การพัฒนาต่างๆ อยู่ภายใต้สิ่งแวดล้อมภายนอกต่างๆ ดังต่อไปนี้

1) การเปลี่ยนแปลงในประเทศที่จะส่งผลกระทบต่อ อบต.

- รัฐธรรมนูญฉบับใหม่จะส่งผลต่อองค์กรปกครองส่วนท้องถิ่นอย่างไร
- แนวโน้มการยกฐานะจาก อบต. เป็นเทศบาลทั่วประเทศ
- แนวโน้มการควมรวมองค์กรปกครองส่วนท้องถิ่น
- การเพิ่มขึ้นหรือลดลงของการจัดสรรเงินงบประมาณให้ อบต.

2) การเปลี่ยนแปลงในระดับภูมิภาคที่จะส่งผลกระทบต่อ อบต.

AEC หรือ Asean Economics Community คือการรวมตัวของชาติในอาเซียน 10 ประเทศ โดยมี ไทย พม่า ลาว เวียดนาม มาเลเซีย สิงคโปร์ อินโดนีเซีย ฟิลิปปินส์ กัมพูชา บรูไน เพื่อที่จะให้มีผลประโยชน์ทางเศรษฐกิจร่วมกัน จะมีรูปแบบคล้ายๆ กลุ่ม Euro Zone นั้นเอง จะทำให้มีผลประโยชน์ อำนาจต่อรองต่างๆ กับคู่ค้าได้มากขึ้น และการนำเข้า ส่งออกของชาติในอาเซียนก็จะเสรี ยกเว้นสินค้าบางชนิดที่แต่ละประเทศอาจจะขอไว้ไม่ลดภาษีนำเข้า (เรียกว่าสินค้าอ่อนไหว)

Asean จะรวมตัวเป็น ประชาคมเศรษฐกิจอาเซียนและมีผลเป็นรูปธรรม ณ วันที่ 31 ธันวาคม 2558 ณ วันนั้นจะทำให้ภูมิภาคนี้เปลี่ยนแปลงไปอย่างมาก โดย AEC Blueprint (แบบพิมพ์เขียว) หรือแนวทางที่จะให้ AEC เป็นไปคือ

1. การเป็นตลาดและฐานการผลิตเดียวกัน
2. การเป็นภูมิภาคที่มีขีดความสามารถในการแข่งขันสูง
3. การเป็นภูมิภาคที่มีการพัฒนาทางเศรษฐกิจที่เท่าเทียมกัน
4. การเป็นภูมิภาคที่มีการบูรณาการเข้ากับเศรษฐกิจโลก

จากการที่องค์การบริหารส่วนตำบลนาห่อมได้กำหนดยุทธศาสตร์การพัฒนา ไว้จำนวน 8 ยุทธศาสตร์ ดังนั้น จึงวิเคราะห์การเปลี่ยนแปลงในระดับภูมิภาค หรือ การเข้าสู่ AEC ที่จะส่งผลกระทบต่อองค์การบริหารส่วนตำบลนาห่อม ในยุทธศาสตร์ต่างๆ ดังนี้

1. ยุทธศาสตร์การพัฒนาด้านโครงสร้างพื้นฐาน

การเข้าสู่ประชาคมเศรษฐกิจอาเซียน (AEC) ของไทย ทำให้องค์กรปกครองส่วนท้องถิ่น โดยเฉพาะอย่างยิ่งองค์การบริหารส่วนตำบลนาห่อม ต้องให้ความสำคัญกับการพัฒนาโครงสร้างพื้นฐานเพื่อรองรับการหลั่งไหลเข้ามาของประชากรประเทศเพื่อนบ้านไม่ว่าจะเข้ามาในฐานะนักท่องเที่ยว คนทำงาน หรือ การอื่นใด การพัฒนาโครงสร้างพื้นฐานที่สำคัญ เช่น ถนน ป้ายจราจรที่มีภาษาอังกฤษและภาษาต่างประเทศที่จำเป็น เป็นต้น

2. ยุทธศาสตร์การพัฒนาด้านสังคมและส่งเสริมคุณภาพชีวิต

ปัญหาสังคมจะรุนแรงถ้าไม่ได้รับการวางแผนที่ดี เนื่องจากจะมีขยะจำนวนมากมากขึ้น ปัญหาการแบ่งชนชั้น ถ้าคนไทยทำงานกับคนต่างชาติที่ด้อยกว่า อาจมีการแบ่งชนชั้นกันได้ จะมีชุมชนสลัมเกิดขึ้น และอาจมี พม่าทาว์น ลาวทาว์น กัมพูชาทาว์น ปัญหาอาชญากรรมจะรุนแรง สถิติการก่ออาชญากรรมจะเพิ่มขึ้นอย่างมากจากชนชั้นที่มีปัญหา คนจะทำผิดกฎหมายมากขึ้นเนื่องจากไม่รู้กฎหมาย

3. ยุทธศาสตร์การพัฒนาด้านการจัดระเบียบชุมชนสังคมและความสงบเรียบร้อย

การเข้าสู่ประชาคมเศรษฐกิจอาเซียน (AEC) ของไทย ทำให้องค์กรปกครองส่วนท้องถิ่น โดยเฉพาะอย่างยิ่งองค์การบริหารส่วนตำบลนาห่อมต้องให้ความสำคัญกับการจัดระเบียบชุมชนสังคมและความสงบเรียบร้อยมากขึ้น เนื่องจากกฎหมายและวัฒนธรรมของแต่ละชนชาติอาจมีความแตกต่างกัน ดังนั้น อาจมีการฝ่าฝืนกฎหมายจากชาวต่างประเทศในไทยมากขึ้นทั้งโดยตั้งใจและความไม่รู้กฎหมาย อีกทั้ง อาจเกิดปัญหาอาชญากรรม ยาเสพติด เพิ่มขึ้นจากการหลั่งไหลของแรงงานต่างด้าวที่เข้ามาทำงานในไทยมากขึ้น

4. ยุทธศาสตร์การพัฒนาด้านการวางแผนการส่งเสริมการลงทุนพาณิชย์ยกรรมและการท่องเที่ยว

องค์การบริหารส่วนตำบลนาห่อม ต้องเร่งบูรณาการร่วมกับแหล่งท่องเที่ยวในพื้นที่ ไม่ว่าจะเป็น ไรชาอุยพง วัดถ้ำป่าอาชาทอง สวนดอกไม้ดาวจรัสแสง ไร่สตรอเบอรี่ รวมทั้งร่วมบูรณาการการทำงานกับโรงแรม รีสอร์ท ที่พักในพื้นที่ เพื่อพัฒนาไปสู่ความยั่งยืนของแหล่งท่องเที่ยวดังกล่าว

5. ยุทธศาสตร์การพัฒนาด้านการบริหารจัดการและการอนุรักษ์ทรัพยากรธรรมชาติและสิ่งแวดล้อม

การบุกรุกพื้นที่ป่าอาจมีมากขึ้น ด้วยสาเหตุทั้งที่เกิดจากคนไทยและชาวต่างชาติ สาเหตุที่เกิดจากคนไทยคือ การเพิ่มขึ้นของจำนวนประชากรทำให้ที่ทำกินไม่เพียงพอต่อความต้องการ หรือการขายที่ดินให้นายทุนต่างชาติแล้วไม่มีที่ทำกินจึงต้องไปเปิดป่าใหม่ ส่วนสาเหตุจากชาวต่างชาติ อาจมีนายทุนเข้ามาทำลายทรัพยากรธรรมชาติและสิ่งแวดล้อม เช่น การตัดไม้เพื่อผลประโยชน์ทางเศรษฐกิจ การเข้าสัมปทานเหมืองแร่ หรือทรัพยากรธรรมชาติที่สำคัญอื่นๆ มลพิษจากข้อเสียข้ามแดน เช่น อาจมีขยะข้ามแดน

6. ยุทธศาสตร์การพัฒนาด้านการศึกษา ศาสนา และวัฒนธรรม

การศึกษา

ภาษาอังกฤษยังเป็นภาษาที่คนไทยมีความเชี่ยวชาญในการสื่อสารน้อยกว่าประเทศอื่น ๆ ในอาเซียน ดังนั้น องค์การบริหารส่วนตำบลนาหม่อม จึงได้เริ่มต้นสนับสนุน ส่งเสริมการนำครูชาวต่างชาติจากมูลนิธิกระจกเงาเข้ามาสอนภาษาอังกฤษโดยการให้อยู่กินกับชาวบ้าน โรงเรียนในพื้นที่ เพื่อนำร่องไปสู่โครงการอื่นๆ ในการเร่งรัดพัฒนาให้ประชาชนในพื้นที่มีทักษะในการสนทนาภาษาอังกฤษเพิ่มมากขึ้น

ศาสนา

อาจเกิดความขัดแย้งในการเผยแพร่ศาสนาของชาวต่างชาติที่เดินทางเข้ามาในไทยมากขึ้น เช่น อาจมีการเผยแพร่ศาสนาคริสต์ ศาสนาอิสลาม อาจมีการกระทบกระทั่งกันระหว่างผู้นับถือศาสนาที่แตกต่างกัน เช่น ชาวคริสต์เดินมาท่องเที่ยวในวัดที่เป็นแหล่งท่องเที่ยวและมีการลบลู่อย่างรู้เท่าไม่ถึงการณ์ เป็นต้น

วัฒนธรรม

ประชาสังคมและวัฒนธรรมอาเซียน (ASEAN SOCIO-CULTURAL COMMUNITY) มีแผนปฏิบัติการด้านสังคมและวัฒนธรรมอาเซียนระบุในแผนปฏิบัติการเวียงจันทน์ที่สำคัญ คือ การพัฒนามนุษย์ และการสร้างอัตลักษณ์อาเซียน ต้องสร้างความตระหนักรู้ถึงความแตกต่างในมรดกทางวัฒนธรรม เช่น มุสลิมมี

อาหารที่เป็นข้อห้าม ตามธรรมเนียมบรูไนไม่มีการจับมือกับเพศตรงข้าม การใช้มือซ้ายในการส่งของหรือนามบัตรให้แก่ชาวมุสลิมถือเป็นสิ่งไม่สุภาพ เป็นต้น

7. ยุทธศาสตร์การพัฒนาด้านสาธารณสุข

ปัญหาด้านสาธารณสุขที่สำคัญคงหนีไม่พ้น โรคติดต่อที่สำคัญ ไม่ว่าจะเป็น โรคเอดส์ ไข้เลือดออก SARs ไข้หวัดนกและโรคอื่น ๆ ที่มีผลมาจากการเคลื่อนย้ายแรงงานเข้ามาในไทย การค้ามนุษย์และการท่องเที่ยว มีความเสี่ยงต่อการปนเปื้อน การแพร่ระบาดของโรคศัตรูพืชและโรคระบาดสัตว์

8. ยุทธศาสตร์การพัฒนาด้านการเมืองและการบริหาร

ด้านการเมืองในระดับชาติอาจยังความขัดแย้งด้านการเมืองระหว่างรัฐสมาชิกด้วยกันเอง รวมทั้งปัญหาการก่อการร้ายที่เป็นผลมาจากการเมือง ซึ่งประเทศใดประเทศหนึ่งไม่สามารถแก้ไขได้โดยลำพัง

การบริหารภาครัฐต้องเร่งรัดพัฒนาให้ตอบสนองการให้บริการ โดยเฉพาะอย่างยิ่งการให้บริการในด้านการอนุญาต อนุมัติ ต่างๆ ซึ่งต้องมีคู่มือภาษาอังกฤษ จีน เป็นต้น เพื่อสื่อสารกับชาวต่างชาติที่ต้องการทำนิติกรรมต่างๆซึ่งเกี่ยวกับรัฐ เช่น การเสียภาษีบำรุงท้องที่ การเสียภาษีป้าย เป็นต้น อีกทั้งเจ้าหน้าที่ภาครัฐจำต้องพัฒนาการใช้ภาษาอังกฤษให้อยู่ในระดับที่สื่อสารกับผู้ใช้บริการที่เป็นชาวต่างชาติ

บัญชีประสานโครงการพัฒนาขององค์กรปกครองส่วนท้องถิ่น

โดยองค์การบริหารส่วนตำบลนาหม่อม

แบบ ผ.๐๓

ตามกรอบการประสาน/ยุทธศาสตร์ที่ ๒ การส่งเสริมการค้า การลงทุนและการท่องเที่ยว

ยุทธศาสตร์การพัฒนาขององค์กรปกครองส่วนท้องถิ่นในเขตจังหวัด ยุทธศาสตร์ที่ ๑ การพัฒนาโครงสร้างพื้นฐาน

ลำดับ ที่	ชื่อโครงการ	งบประมาณ (บาท)				หน่วยงานที่ รับผิดชอบ
		ปี ๒๕๖๐	ปี ๒๕๖๑	ปี ๒๕๖๒	รวม	
๑.	โครงการซ่อมสร้างถนนลาดยางสาย หนองครก - น้ำขุ่น สาย อบ. ๒๑๓๖	๒,๐๐๐,๐๐๐	๒,๐๐๐,๐๐๐	๒,๐๐๐,๐๐๐	๖,๐๐๐,๐๐๐	กองช่าง
๒.	โครงการซ่อมสร้างถนนลาดยางสาย เดชอุดม - ต.นาหม่อม สาย อบ. ๒๑๙๒	๕,๐๐๐,๐๐๐	๕,๐๐๐,๐๐๐	๕,๐๐๐,๐๐๐	๑๕,๐๐๐,๐๐๐	กองช่าง
๓.	โครงการซ่อมสร้างถนน ลาดยาง สายสามแยกโพนเมือง - บ้านนาหม่อม	๕,๐๐๐,๐๐๐	๕,๐๐๐,๐๐๐	๕,๐๐๐,๐๐๐	๑๕,๐๐๐,๐๐๐	กองช่าง
๔	โครงการซ่อมสร้างถนนลาดยาง สายโนนรัง - บ้านนาหม่อม สาย อบ. ๔๐๓๕	๕,๐๐๐,๐๐๐	๕,๐๐๐,๐๐๐	๕,๐๐๐,๐๐๐	๑๕,๐๐๐,๐๐๐	กองช่าง
๕	โครงการก่อสร้างประปาหมู่บ้าน ขนาดใหญ่ (ตามแบบกรมทรัพยากร น้ำบาดาล)ภายในหมู่บ้าน หมู่ที่ ๓ บ้านหนองน้ำขุ่น จำนวน ๑ แห่ง	๔,๐๐๐,๐๐๐	-	-	๔,๐๐๐,๐๐๐	กองช่าง
๖	โครงการขุดลอกสระน้ำสาธารณะ หนองปลาเข็ง หมู่ที่ ๔ บ้านวังม่วง	๑,๐๐๐,๐๐๐	-	-	๑,๐๐๐,๐๐๐	กองช่าง
๗	โครงการก่อสร้างฝายชะลอน้ำ/ฝาย น้ำล้น ห้วยร่องหิน หมู่ที่ ๑๐ บ้านนาหม่อม	๕๐๐,๐๐๐	-	-	๕๐๐,๐๐๐	กองช่าง
๘	โครงการขุดลอกและกำจัดวัชพืชลำ น้ำร่องหิน หมู่ที่ ๑๐ บ้านนาหม่อม	๓๐๐,๐๐๐	๓๐๐,๐๐๐	-	๖๐๐,๐๐๐	กองช่าง
๙	โครงการก่อสร้างฝายชะลอน้ำ/ฝาย น้ำล้น ลำห้วยซี้หนู หมู่ที่ ๑๑ บ้านนาหม่อม	๕๐๐,๐๐๐	-	-	๕๐๐,๐๐๐	กองช่าง
๑๐	โครงการขุดลอกสระน้ำสาธารณะ หมู่ที่ ๑๑ บ้านนาหม่อม	๓๐๐,๐๐๐	๓๐๐,๐๐๐	-	๖๐๐,๐๐๐	กองช่าง
รวมทั้งสิ้น จำนวน ๑๐ โครงการ		๒๓,๖๐๐,๐๐๐	๑๗,๖๐๐,๐๐๐	๑๗,๐๐๐,๐๐๐	๕๘,๒๐๐,๐๐๐	

รายละเอียดโครงการลำดับที่ ๑

๑. ชื่อ : โครงการซ่อมสร้างถนนลาดยาง สายทางหนองครก - น้ำขุ่น สาย อบ.๒๑๓๖

๒. ที่มาของโครงการ มีขนาดของโครงการใหญ่ ใช้งบประมาณจำนวนมากและองค์การบริหารส่วนตำบลนาหม่อมไม่สามารถดำเนินการได้

๓. วัตถุประสงค์

๓.๑ เพื่ออำนวยความสะดวกในการสัญจรไป-มาของประชาชน

๓.๒ เพื่อปรับปรุงซ่อมแซมถนนให้สามารถสัญจรไปมาได้อย่างปลอดภัยและได้มาตรฐาน

๔. เป้าหมาย/ผลผลิต

- ซ่อมสร้างถนนลาดยาง (โดยวิธี Pavement In-Place Recycling) ขนาดผิวจราจร กว้าง ๖.๐๐ เมตร หนา ๐.๐๔ เมตร ระยะทาง ๖,๖๐๐ เมตร

๕. พื้นที่ดำเนินการ

- ถนนสาย หนองครก - น้ำขุ่น สาย อบ. ๒๑๓๖

๖. วิธีดำเนินการ

- ประสานแผนการพัฒนาเพื่อขอรับการสนับสนุนจากองค์การบริหารส่วนจังหวัดอุบลราชธานี หรือหน่วยงานอื่น

๗. ระยะเวลาดำเนินการ

- ปีงบประมาณ ๒๕๖๐ - ๒๕๖๒

๘. งบประมาณดำเนินการ

- ๒,๐๐๐,๐๐๐.- บาท (สองล้านบาทถ้วน)

๙. ผู้รับผิดชอบโครงการ

- องค์การบริหารส่วนจังหวัดอุบลราชธานี

๑๐. ผลลัพธ์

- ประชาชนได้รับความสะดวกในการสัญจร

รายละเอียดโครงการลำดับที่ ๒

๑. ชื่อ : โครงการซ่อมสร้างถนนลาดยาง สายเดชอุดม – ต.นาห่อม สาย อบ. ๒๑๙๒

๒. ที่มาของโครงการ มีขนาดของโครงการใหญ่ ใช้งบประมาณจำนวนมากและองค์การบริหารส่วนตำบลนาห่อมไม่สามารถดำเนินการได้

๓. วัตถุประสงค์

๓.๑ เพื่ออำนวยความสะดวกในการสัญจรไป-มาของประชาชน

๓.๒ เพื่อปรับปรุงซ่อมแซมถนนให้สามารถสัญจรไปมาได้อย่างปลอดภัยและได้มาตรฐาน

๔. เป้าหมาย/ผลผลิต

- ซ่อมสร้างถนนลาดยาง (โดยวิธี Pavement In-Place Recycling) ขนาดผิวจราจร กว้าง ๖.๐๐ เมตร หนา ๐.๐๔ เมตร ระยะทาง ๕,๐๐๐ เมตร

๕. พื้นที่ดำเนินการ

- ถนนสายเดชอุดม – ต.นาห่อม สาย อบ. ๒๑๙๒

๖. วิธีดำเนินการ

- ประสานแผนการพัฒนาเพื่อขอรับการสนับสนุนจากองค์การบริหารส่วนจังหวัดอุบลราชธานี หรือหน่วยงานอื่น

๗. ระยะเวลาดำเนินการ

- ปีงบประมาณ ๒๕๖๐ – ๒๕๖๒

๘. งบประมาณดำเนินการ

- ๕,๐๐๐,๐๐๐.- บาท (ห้าล้านบาทถ้วน)

๙. ผู้รับผิดชอบโครงการ

- องค์การบริหารส่วนจังหวัดอุบลราชธานี

๑๐. ผลลัพธ์

- ประชาชนได้รับความสะดวกในการสัญจร

รายละเอียดโครงการลำดับที่ ๓

๑. ชื่อ : โครงการซ่อมสร้างถนนลาดยาง สายสามแยกโพนเมือง – บ้านนาหอม

๒. ที่มาของโครงการ มีขนาดของโครงการใหญ่ ใช้งบประมาณจำนวนมากและองค์การบริหารส่วนตำบลนาหอมไม่สามารถดำเนินการได้

๓. วัตถุประสงค์

๓.๑ เพื่ออำนวยความสะดวกในการสัญจรไป-มาของประชาชน

๓.๒ เพื่อปรับปรุงซ่อมแซมถนนให้สามารถสัญจรไปมาได้อย่างปลอดภัยและได้มาตรฐาน

๔. เป้าหมาย/ผลผลิต

- ซ่อมสร้างถนนลาดยาง (โดยวิธี Pavement In-Place Recycling) ขนาดผิวจราจร กว้าง ๖.๐๐ เมตร หนา ๐.๐๔๕ เมตร ระยะทาง ๒,๙๕๐ เมตร

๕. พื้นที่ดำเนินการ

- ถนนสายสามแยกโพนเมือง – บ้านนาหอม

๖. วิธีดำเนินการ

- ประสานแผนการพัฒนาเพื่อขอรับการสนับสนุนจากองค์การบริหารส่วนจังหวัดอุบลราชธานี หรือหน่วยงานอื่น

๗. ระยะเวลาดำเนินการ

- ปีงบประมาณ ๒๕๖๐ – ๒๕๖๒

๘. งบประมาณดำเนินการ

- ๕,๐๐๐,๐๐๐.- บาท (ห้าล้านบาทถ้วน)

๙. ผู้รับผิดชอบโครงการ

- องค์การบริหารส่วนจังหวัดอุบลราชธานี

๑๐. ผลลัพธ์

- ประชาชนได้รับความสะดวกในการสัญจร

รายละเอียดโครงการลำดับที่ ๔

๑. ชื่อ : โครงการซ่อมสร้างถนนลาดยาง สายโนนรัง – บ้านนาหอมสาย อบ. ๔๐๓๕
๒. ที่มาของโครงการ มีขนาดของโครงการใหญ่ ใช้งบประมาณจำนวนมากและองค์การบริหารส่วนตำบลนาหอมไม่สามารถดำเนินการได้
๓. วัตถุประสงค์
 - ๓.๑ เพื่ออำนวยความสะดวกในการสัญจรไป-มาของประชาชน
 - ๓.๒ เพื่อปรับปรุงซ่อมแซมถนนให้สามารถสัญจรไปมาได้อย่างปลอดภัยและได้มาตรฐาน
๔. เป้าหมาย/ผลผลิต
 - ซ่อมสร้างถนนลาดยาง (โดยวิธี Pavement In-Place Recycling) ขนาดผิวจราจร กว้าง ๖.๐๐ เมตร หนา ๐.๐๔๕ เมตร ระยะทาง ๒,๐๐๐ เมตร
๕. พื้นที่ดำเนินการ
 - ถนนสายโนนรัง – บ้านนาหอม สาย อบ. ๔๐๓๕
๖. วิธีดำเนินการ
 - ประสานแผนการพัฒนาเพื่อขอรับการสนับสนุนจากองค์การบริหารส่วนจังหวัดอุบลราชธานี หรือหน่วยงานอื่น
๗. ระยะเวลาดำเนินการ
 - ปีงบประมาณ ๒๕๖๐ – ๒๕๖๒
๘. งบประมาณดำเนินการ
 - ๕,๐๐๐,๐๐๐.- บาท (ห้าล้านบาทถ้วน)
๙. ผู้รับผิดชอบโครงการ
 - องค์การบริหารส่วนจังหวัดอุบลราชธานี
๑๐. ผลลัพธ์
 - ประชาชนได้รับความสะดวกในการสัญจร

รายละเอียดโครงการลำดับที่ ๕

๑. ชื่อ โครงการก่อสร้างประปาหมู่บ้านขนาดใหญ่ หมู่ที่ ๓ บ้านหนองน้ำขุ่น
๒. ที่มาของโครงการ มีขนาดของโครงการใหญ่ ใช้งบประมาณจำนวนมากและองค์การบริหารส่วนตำบลนาหม่อมไม่สามารถดำเนินการได้
๓. วัตถุประสงค์
 - ๓.๑ เพื่อก่อสร้างระบบประปาภายในหมู่บ้าน หมู่ที่ ๓ บ้านหนองน้ำขุ่น จำนวน ๑ หอ
 - ๓.๒ เป็นการช่วยเหลือระบบน้ำอุปโภค – บริโภคภายในหมู่บ้านให้มีมาตรฐานมากยิ่งขึ้น
๔. เป้าหมาย/ผลผลิต
 - ก่อสร้างประปาหมู่บ้านขนาดใหญ่ (ตามแบบกรมทรัพยากรน้ำบาดาล) จำนวน ๑ หอ
๕. พื้นที่ดำเนินการ
 - หมู่ที่ ๓ บ้านหนองน้ำขุ่น ตำบลนาหม่อม อำเภอยะรังศรีอุดม จังหวัดอุบลราชธานี
๖. วิธีดำเนินการ
 - ประสานแผนการพัฒนาเพื่อขอรับการสนับสนุนจากองค์การบริหารส่วนจังหวัดอุบลราชธานี หรือหน่วยงานอื่น
๗. ระยะเวลาดำเนินการ
 - ใช้งบประมาณ ๒๕๖๐ - ๒๕๖๒
๘. งบประมาณดำเนินการ
 - ๔,๐๐๐,๐๐๐.- บาท (สี่ล้านบาทถ้วน)
๙. ผู้รับผิดชอบโครงการ
 - องค์การบริหารส่วนจังหวัดอุบลราชธานี
๑๐. ผลลัพธ์
 - ประชาชนภายในหมู่บ้านได้รับการอุปโภค – บริโภคน้ำประปาแบบมีมาตรฐานและครบทุกครัวเรือน

รายละเอียดโครงการลำดับที่ ๖

๑. ชื่อ : โครงการขุดลอกสระน้ำสาธารณะหนองปลาแซง หมู่ที่ ๔ บ้านวังม่วง

๒. ที่มาของโครงการ มีขนาดของโครงการใหญ่ ใช้งบประมาณจำนวนมากและองค์การบริหารส่วนตำบลนาท่อมไม่สามารถดำเนินการได้

๓. วัตถุประสงค์

๓.๑ เพื่อพัฒนาแหล่งกักเก็บน้ำในการอุปโภค-บริโภคและทำการเกษตร

๓.๒ เพื่อปรับปรุงแหล่งน้ำตามธรรมชาติให้สามารถกักเก็บน้ำได้อย่างมีประสิทธิภาพ

๔. เป้าหมาย/ผลผลิต

- งานขุดลอกสระน้ำสาธารณะหนองปลาแซง ขนาดพื้นที่ประมาณ ๖ ไร่

๕. พื้นที่ดำเนินการ

- หมู่ที่ ๔ บ้านวังม่วง ตำบลนาท่อม อำเภอทุ่งศรีอุดม จังหวัดอุบลราชธานี

๖. วิธีดำเนินการ

- ประสานแผนการพัฒนาเพื่อขอรับการสนับสนุนจากองค์การบริหารส่วนจังหวัดอุบลราชธานี หรือหน่วยงานอื่น

๗. ระยะเวลาดำเนินการ

- ปีงบประมาณ ๒๕๖๐ - ๒๕๖๒

๘. งบประมาณดำเนินการ

- ๑,๐๐๐,๐๐๐.- บาท (หนึ่งล้านบาทถ้วน)

๙. ผู้รับผิดชอบโครงการ

- องค์การบริหารส่วนจังหวัดอุบลราชธานี

๑๐. ผลลัพธ์

- ประชาชนได้รับความสะดวกในการสัญจร

รายละเอียดโครงการลำดับที่ ๗

๑. ชื่อ : โครงการก่อสร้างฝายชะลอน้ำ/ฝายน้ำล้น ห้วยร่องหิน หมู่ที่ ๑๐ บ้านนาหอม

๒. ที่มาของโครงการ มีขนาดของโครงการใหญ่ ใช้งบประมาณจำนวนมากและองค์การบริหารส่วนตำบลนาหอมไม่สามารถดำเนินการได้

๓. วัตถุประสงค์

๓.๑ เพื่อพัฒนาแหล่งกักเก็บน้ำในการอุปโภค-บริโภคและทำการเกษตร

๓.๒ เพื่อปรับปรุงแหล่งน้ำตามธรรมชาติให้สามารถกักเก็บน้ำได้อย่างมีประสิทธิภาพ

๔. เป้าหมาย/ผลผลิต

- ฝายกักเก็บน้ำตามแบบ มข.๒๕๒๗ จำนวน ๑ แห่ง

๕. พื้นที่ดำเนินการ

- หมู่ที่ ๑๐ บ้านบ้านนาหอม ตำบลนาหอม อำเภอทุ่งศรีอุดม จังหวัดอุบลราชธานี

๖. วิธีดำเนินการ

- ประสานแผนการพัฒนาเพื่อขอรับการสนับสนุนจากองค์การบริหารส่วนจังหวัดอุบลราชธานี หรือหน่วยงานอื่น

๗. ระยะเวลาดำเนินการ

- ปีงบประมาณ ๒๕๖๐ - ๒๕๖๒

๘. งบประมาณดำเนินการ

- ๕๐๐,๐๐๐.- บาท (ห้าแสนบาทถ้วน)

๙. ผู้รับผิดชอบโครงการ

- องค์การบริหารส่วนจังหวัดอุบลราชธานี

๑๐. ผลลัพธ์

- ประชาชนได้รับความสะดวกในการสัญจร

รายละเอียดโครงการลำดับที่ ๘

๑. ชื่อ : โครงการขุดลอกและกำจัดวัชพืชลำนํ้าร่องหิน หมู่ที่ ๑๐ บ้านนาหอม

๒. ที่มาของโครงการ มีขนาดของโครงการใหญ่ ใช้งบประมาณจำนวนมากและองค์การบริหารส่วนตำบลนาหอม ไม่สามารถดำเนินการได้

๓. วัตถุประสงค์

๓.๑ เพื่อพัฒนาแหล่งกักเก็บน้ำในการอุปโภค-บริโภคและทำการเกษตร

๓.๒ เพื่อปรับปรุงแหล่งน้ำตามธรรมชาติให้สามารถกักเก็บน้ำได้อย่างมีประสิทธิภาพ

๔. เป้าหมาย/ผลผลิต

- งานขุดลอกและกำจัดวัชพืชลำนํ้าร่องหิน กว้าง ๘ -๑๐ เมตร ยาว ๕๐๐ เมตร

๕. พื้นที่ดำเนินการ

- หมู่ที่ ๑๐ บ้านบ้านนาหอม ตำบลนาหอม อำเภอกันทรวิชัย จังหวัดอุดรธานี

๖. วิธีดำเนินการ

- ประสานแผนการพัฒนาเพื่อขอรับการสนับสนุนจากองค์การบริหารส่วนจังหวัดอุดรธานี หรือหน่วยงานอื่น

๗. ระยะเวลาดำเนินการ

- ปีงบประมาณ ๒๕๖๐ - ๒๕๖๒

๘. งบประมาณดำเนินการ

- ๓๐๐,๐๐๐.- บาท (สามแสนบาทถ้วน)

๙. ผู้รับผิดชอบโครงการ

- องค์การบริหารส่วนจังหวัดอุดรธานี

๑๐. ผลลัพธ์

- ประชาชนได้รับความสะดวกในการสัญจร

รายละเอียดโครงการลำดับที่ ๙

๑. ชื่อ : โครงการก่อสร้างฝายชะลอน้ำ/ฝายน้ำล้น ลำห้วยชี้หนู หมู่ที่ ๑๑ บ้านนาหอม

๒. ที่มาของโครงการ มีขนาดของโครงการใหญ่ ใช้งบประมาณจำนวนมากและองค์การบริหารส่วนตำบลนาหอมไม่สามารถดำเนินการได้

๓. วัตถุประสงค์

๓.๑ เพื่อพัฒนาแหล่งกักเก็บน้ำในการอุปโภค-บริโภคและทำการเกษตร

๓.๒ เพื่อปรับปรุงแหล่งน้ำตามธรรมชาติให้สามารถกักเก็บน้ำได้อย่างมีประสิทธิภาพ

๔. เป้าหมาย/ผลผลิต

- ฝายกักเก็บน้ำตามแบบ มข.๒๕๒๗ จำนวน ๑ แห่ง

๕. พื้นที่ดำเนินการ

- หมู่ที่ ๑๑ บ้านบ้านนาหอม ตำบลนาหอม อำเภอทุ่งศรีอุดม จังหวัดอุบลราชธานี

๖. วิธีดำเนินการ

- ประสานแผนการพัฒนาเพื่อขอรับการสนับสนุนจากองค์การบริหารส่วนจังหวัดอุบลราชธานี หรือหน่วยงานอื่น

๗. ระยะเวลาดำเนินการ

- ปีงบประมาณ ๒๕๖๐ - ๒๕๖๒

๘. งบประมาณดำเนินการ

- ๕๐๐,๐๐๐.- บาท (ห้าแสนบาทถ้วน)

๙. ผู้รับผิดชอบโครงการ

- องค์การบริหารส่วนจังหวัดอุบลราชธานี

๑๐. ผลลัพธ์

- ประชาชนได้รับความสะดวกในการสัญจร

รายละเอียดโครงการลำดับที่ ๑๐

๑. ชื่อ : โครงการขุดลอกสระน้ำสาธารณะ หมู่ที่ ๑๑ บ้านนาห่อม
๒. ที่มาของโครงการ มีขนาดของโครงการใหญ่ ใช้งบประมาณจำนวนมากและองค์การบริหารส่วนตำบลนาห่อมไม่สามารถดำเนินการได้
๓. วัตถุประสงค์
 - ๓.๑ เพื่อพัฒนาแหล่งกักเก็บน้ำในการอุปโภค-บริโภคและทำการเกษตร
 - ๓.๒ เพื่อปรับปรุงแหล่งน้ำตามธรรมชาติให้สามารถกักเก็บน้ำได้อย่างมีประสิทธิภาพ
๔. เป้าหมาย/ผลผลิต
 - งานขุดลอกสระน้ำสาธารณะ
๕. พื้นที่ดำเนินการ
 - หมู่ที่ ๑๑ บ้านนาห่อม ตำบลนาห่อม อำเภอทุ่งศรีอุดม จังหวัดอุบลราชธานี
๖. วิธีดำเนินการ
 - ประสานแผนการพัฒนาเพื่อขอรับการสนับสนุนจากองค์การบริหารส่วนจังหวัดอุบลราชธานี หรือหน่วยงานอื่น
๗. ระยะเวลาดำเนินการ
 - ปีงบประมาณ ๒๕๖๐ - ๒๕๖๒
๘. งบประมาณดำเนินการ
 - ๓๐๐,๐๐๐.- บาท (สามแสนบาทถ้วน)
๙. ผู้รับผิดชอบโครงการ
 - องค์การบริหารส่วนจังหวัดอุบลราชธานี
๑๐. ผลลัพธ์
 - ประชาชนได้รับความสะดวกในการสัญจร

รายละเอียดโครงการพัฒนา
แผนพัฒนาสี่ปี (พ.ศ. 2561 - 2564)

แบบ ผ. ๐๑

สำหรับ องค์กรปกครองส่วนท้องถิ่นดำเนินการเอง

องค์การบริหารส่วนตำบลนาหอม อำเภอทุ่งศรีอุดม จังหวัดอุบลราชธานี

ยุทธศาสตร์จังหวัดอุบลราชธานี ประเด็นยุทธศาสตร์ที่ 2 การส่งเสริมการค้า การลงทุนและการท่องเที่ยว

ยุทธศาสตร์การพัฒนาขององค์กรปกครองส่วนท้องถิ่นในเขตจังหวัด ยุทธศาสตร์ที่ 1 การพัฒนาโครงสร้างพื้นฐาน

1) ยุทธศาสตร์การพัฒนาด้านโครงสร้างพื้นฐาน

1.1 แผนงานเคหะและชุมชน

ที่	โครงการ/กิจกรรม	วัตถุประสงค์	เป้าหมาย (ผลผลิตของโครงการ)	งบประมาณและที่ผ่านมา				ตัวชี้วัด (KPI)	ผลที่คาดว่าจะ ได้รับ	หน่วยงาน ที่ รับผิดชอบ
				2561 บาท	2562 บาท	2563 บาท	2564 บาท			
1	โครงการขยายไฟฟ้าแรงต่ำ เพื่อ การเกษตรหมู่ที่ 1	- เพื่อจัดให้มีไฟฟ้า สำหรับการอยู่อาศัย และการเกษตรอย่าง พอเพียง	ระยะทาง 300 เมตร จำนวน ต้น	96,000	96,000	96,000	96,000	1. จำนวนระยะทางที่ ได้ขยายระบบไฟฟ้าที่ มีคุณภาพเพิ่มขึ้น 2. ร้อยละของ ประชาชนที่มีความพึง พอใจ	-ราษฎรมีไฟฟ้า สำหรับการอยู่ อาศัย และ การเกษตรอย่าง เพียงพอ	กองช่าง
2	โครงการขยายเขตไฟฟ้าแรงต่ำเพื่อ การเกษตรหมู่ที่ 4	- เพื่อจัดให้มีไฟฟ้า สำหรับการอยู่อาศัย และการเกษตรอย่าง พอเพียง	ระยะทาง 250 เมตร จำนวน 5 ต้น	60,000	60,000	60,000	60,000	1. จำนวนระยะทางที่ ได้ขยายระบบไฟฟ้าที่ มีคุณภาพเพิ่มขึ้น 2. ร้อยละของ ประชาชนในพื้นที่มี ความพึงพอใจในการมี ไฟฟ้าใช้ในการอยู่	-ราษฎรมีไฟฟ้า สำหรับการอยู่ อาศัย และการ เกษตรอย่าง เพียงพอ	กองช่าง

									อาศัยและการเกษตร		
--	--	--	--	--	--	--	--	--	------------------	--	--

แบบ ผ.๐๑

ที่	โครงการ/กิจกรรม	วัตถุประสงค์	เป้าหมาย (ผลผลิตของโครงการ)	งบประมาณและที่ผ่านมา				ตัวชี้วัด (KPI)	ผลที่คาดว่าจะ ได้รับ	หน่วยงาน ที่ รับผิดชอบ
				2561 บาท	2562 บาท	2563 บาท	2564 บาท			
3	โครงการขยายเขตไฟฟ้าเพื่อ การเกษตรหมู่ที่ 5	- เพื่อจัดให้มีไฟฟ้า สำหรับการอยู่อาศัย และการเกษตรอย่าง พอเพียง	ระยะทาง 500 เมตร	100,000	100,000	100,000	100,000	1. จำนวนระยะทางที่ได้ ขยายระบบไฟฟ้าที่มี คุณภาพเพิ่มขึ้น 2. ร้อยละของประชาชน ในพื้นที่ที่มีความพึงพอใจ ในการมีไฟฟ้าใช้ในการ อยู่อาศัยและการเกษตร	-ราษฎรมีไฟฟ้า สำหรับการอยู่ อาศัย และ การเกษตรอย่าง เพียงพอ	กองช่าง
4	โครงการขยายเขตไฟฟ้าแรงต่ำ หมู่ที่ 6	- เพื่อจัดให้มีไฟฟ้า สำหรับการอยู่อาศัย และการเกษตรอย่าง พอเพียง	หมู่บ้านถึงสนามกีฬา จำนวน 8 ต้น	96,000	96,000	96,000	96,000	1. จำนวนระยะทางที่ได้ ขยายระบบไฟฟ้าที่มี คุณภาพเพิ่มขึ้น 2. ร้อยละของประชาชน ในพื้นที่ที่มีความพึงพอใจ ในการมีไฟฟ้าใช้ในการ อยู่อาศัยและการเกษตร	-ราษฎรมีไฟฟ้า สำหรับการอยู่ อาศัย และ การเกษตรอย่าง เพียงพอ	กองช่าง
5	โครงการขยายเขตไฟฟ้าหมู่ที่ 7	- เพื่อจัดให้มีไฟฟ้า สำหรับการอยู่อาศัย	วัดบ้านตาโท - หนอง โพธิ์ ระยะทาง 1,000	200,000	200,000	200,000	200,000	1. จำนวนระยะทางที่ได้ ขยายระบบไฟฟ้าที่มี คุณภาพเพิ่มขึ้น	-ราษฎรมีไฟฟ้า สำหรับการอยู่	กองช่าง

		และการเกษตรอย่าง พอเพียง	เมตร						2. ร้อยละของประชาชน ในพื้นที่ที่มีความพึงพอใจใน การมีไฟฟ้าใช้ในการอยู่ อาศัยและการเกษตร	อาศัย และ การเกษตรอย่าง เพียงพอ	
--	--	-----------------------------	------	--	--	--	--	--	--	---------------------------------------	--

แบบ ผ.๐๑

ที่	โครงการ/กิจกรรม	วัตถุประสงค์	เป้าหมาย (ผลผลิตของโครงการ)	งบประมาณและที่ผ่านมา				ตัวชี้วัด (KPI)	ผลที่คาดว่าจะ ได้รับ	หน่วยงาน ที่ รับผิดชอบ	
				2561 บาท		2562 บาท	2563 บาท				2564 บาท
6	โครงการขยายเขตไฟฟ้าแรงต่ำ หมู่ที่ 8	- เพื่อจัดให้มีไฟฟ้า สำหรับการอยู่อาศัย และการเกษตรอย่าง พอเพียง	จากหมู่บ้านถึงแยกบ้าน โนนจาน ระยะทาง 500 เมตร	100,000		100,000	100,000	100,000	1. จำนวนระยะทางที่ได้ ขยายระบบไฟฟ้าที่มี คุณภาพเพิ่มขึ้น 2. ร้อยละของประชาชน ในพื้นที่ที่มีความพึงพอใจใน การมีไฟฟ้าใช้ในการอยู่ อาศัยและการเกษตร	-ราษฎรมีไฟฟ้า สำหรับการอยู่ อาศัย และ การเกษตรอย่าง เพียงพอ	กองช่าง
7	โครงการขยายเขตไฟฟ้าแรงต่ำ หมู่ที่ 8	- เพื่อจัดให้มีไฟฟ้า สำหรับการอยู่อาศัย และการเกษตรอย่าง พอเพียง	จากหมู่บ้านถึงลำห้วย ร่องหิน เส้นหน้าวัด ระยะทาง 500 เมตร	100,000		100,000	100,000	100,000	1. จำนวนระยะทางที่ได้ ขยายระบบไฟฟ้าที่มี คุณภาพเพิ่มขึ้น 2. ร้อยละของประชาชน ในพื้นที่ที่มีความพึงพอใจใน การมีไฟฟ้าใช้ในการอยู่	-ราษฎรมีไฟฟ้า สำหรับการอยู่ อาศัย และ การเกษตรอย่าง เพียงพอ	กองช่าง

									อาศัยและการเกษตร		
8	โครงการขยายเขตไฟฟ้าแรงต่ำ หมู่ที่ 9	- เพื่อจัดให้มีไฟฟ้า สำหรับการอยู่อาศัย และการเกษตรอย่าง พอเพียง	ภายในหมู่บ้าน จำนวน 20 ตัน	240,000		240,000	240,000	240,000	1. จำนวนระยะทางที่ได้ ขยายระบบไฟฟ้าที่มี คุณภาพเพิ่มขึ้น 2. ร้อยละของประชาชน ในพื้นที่ที่มีความพึงพอใจใน การมีไฟฟ้าใช้ในการอยู่ อาศัยและการเกษตร	-ราษฎรมีไฟฟ้า สำหรับการอยู่ อาศัย และ การเกษตรอย่าง เพียงพอ	กองช่าง

แบบ ผ.๐๑

ที่	โครงการ/กิจกรรม	วัตถุประสงค์	เป้าหมาย (ผลผลิตของโครงการ)	งบประมาณและที่ผ่านมา				ตัวชี้วัด (KPI)	ผลที่คาดว่าจะได้รับ	หน่วยงานที่รับผิดชอบ	
				2561 บาท		2562 บาท	2563 บาท				2564 บาท
9	โครงการขยายเขตไฟฟ้าแรงต่ำเพื่อ การเกษตรหมู่ที่ 10	- เพื่อจัดให้มีไฟฟ้า สำหรับการอยู่อาศัย และการเกษตรอย่าง พอเพียง	หมู่ที่ 10 - บ้านหนองบัว อารีย์ ระยะทาง 500 เมตร	100,000		100,000	100,000	100,000	1. จำนวนระยะทางที่ได้ ขยายระบบไฟฟ้าที่มี คุณภาพเพิ่มขึ้น 2. ร้อยละของประชาชน ในพื้นที่ที่มีความพึงพอใจ ในการมีไฟฟ้าใช้ในการ อยู่อาศัยและการเกษตร	-ราษฎรมีไฟฟ้า สำหรับการอยู่ อาศัย และ การเกษตรอย่าง เพียงพอ	กองช่าง

10	โครงการขยายเขตไฟฟ้าแรงต่ำเพื่อ การเกษตร หมู่ที่ 10	- เพื่อจัดให้มีไฟฟ้า สำหรับการอยู่อาศัย และการเกษตรอย่าง พอเพียง	หมู่ที่ 10 - บ้านโนนจาน ระยะทาง 500 เมตร	100,000		100,000	100,000	100,000	1. จำนวนระยะทางที่ได้ ขยายระบบไฟฟ้าที่มี คุณภาพเพิ่มขึ้น 2. ร้อยละของประชาชน ในพื้นที่ที่มีความพึงพอใจใน การมีไฟฟ้าใช้ในการอยู่ อาศัยและการเกษตร	-ราษฎรมีไฟฟ้า สำหรับการอยู่ อาศัย และ การเกษตรอย่าง เพียงพอ	กองช่าง
11	โครงการขยายเขตไฟฟ้าแรงต่ำ หมู่ที่ 11	- เพื่อจัดให้มีไฟฟ้า สำหรับการอยู่อาศัย และการเกษตรอย่าง พอเพียง	จากหมู่บ้านถึงสามแยก หนองดินเหนียว ระยะทาง 1,000 เมตร	200,000		200,000	200,000	200,000	1. จำนวนระยะทางที่ ได้ขยายระบบไฟฟ้าที่ มีคุณภาพเพิ่มขึ้น 2. ร้อยละของ ประชาชนในพื้นที่ที่มี ความพึงพอใจในการมี ไฟฟ้าใช้ในการอยู่ อาศัยและการเกษตร	-ราษฎรมีไฟฟ้า สำหรับการอยู่ อาศัย และ การเกษตรอย่าง เพียงพอ	กองช่าง

แบบ ผ.๐๑

ที่	โครงการ/กิจกรรม	วัตถุประสงค์	เป้าหมาย (ผลผลิตของโครงการ)	งบประมาณและที่ผ่านมา				ตัวชี้วัด (KPI)	ผลที่คาดว่าจะ ได้รับ	หน่วยงานที่ รับผิดชอบ	
				2561 บาท	2562 บาท	2563 บาท	2564 บาท				
12	โครงการขยายเขตไฟฟ้าแรงต่ำ หมู่ที่ 11	- เพื่อจัดให้มีไฟฟ้า สำหรับการอยู่อาศัย และการเกษตรอย่าง	จากหมู่บ้านถึงสามแยก ไปบ้านวังม่วง ระยะทาง 1,000 เมตร	200,000		200,000	200,000	200,000	1. จำนวนระยะทาง ที่ได้ขยายระบบ ไฟฟ้าที่มีคุณภาพ	-ราษฎรมี ไฟฟ้าสำหรับ การอยู่อาศัย	กองช่าง

		พอเพียง							เพิ่มขึ้น 2. ร้อยละของ ประชาชนในพื้นที่มี ความพึงพอใจใน การมีไฟฟ้าใช้ในการ อยู่อาศัยและ การเกษตร	และ การเกษตร อย่างเพียงพอ	
13	โครงการก่อสร้างถนนลูกรังใหม่ หมู่ที่ 1	- เพื่อให้มีถนนลูกรัง สามารถใช้สัญจรไป มาได้อย่างมี ประสิทธิภาพ	บ้านนาหอม - หนองน้ำซุ่น	280,000		280,000	280,000	280,000	1.จำนวนร้อยละของ ถนนที่เพิ่มขึ้น 2.ร้อยละของ ประชาชนในพื้นที่ที่มี ความพึงพอใจ	- ราษฎรได้รับ ความสะดวก ในการสัญจร ไปมาระหว่าง หมู่บ้าน	กองช่าง
14	โครงการซ่อมถนนลูกรังหมู่ที่ 2	- เพื่อจัดซ่อมแซมถนน ลูกรังที่มีการใช้งานในการ เป็นเวลานานให้มีสภาพที่ สามารถสัญจรไปมาได้ อย่างมีประสิทธิภาพ	หนองดินเหนียว- วังม่วง	80,000		80,000	80,000	80,000	1.จำนวนร้อยละของ ถนนที่เพิ่มขึ้น 2.ร้อยละของ ประชาชนในพื้นที่ที่ มีความพึงพอใจ	- ราษฎรได้รับ ความสะดวก ในการสัญจร ไปมาระหว่าง หมู่บ้าน	กองช่าง

แบบ ผ.๐๑

					งบประมาณและที่ผ่านมา			
--	--	--	--	--	----------------------	--	--	--

ที่	โครงการ/กิจกรรม	วัตถุประสงค์	เป้าหมาย (ผลผลิตของโครงการ)	2561 บาท	2562 บาท	2563 บาท	2564 บาท	ตัวชี้วัด (KPI)	ผลที่คาดว่าจะ ได้รับ	หน่วยงานที่ รับผิดชอบ
15	โครงการก่อสร้างถนนลูกรังเชื่อมระหว่างหมู่บ้านหมู่ที่ 3	- เพื่อจัดซ่อมแซมถนนลูกรังที่มีการใช้งานในการเป็นเวลานานให้มีสภาพที่สามารถสัญจรไปมาได้อย่างมีประสิทธิภาพ	บ้านหนองน้ำขุ่น - นาหอม หมู่ที่ 1 กว้าง 5 เมตร ระยะทาง 1,200 เมตร	450,000	450,000	450,000	450,000	1.จำนวนร้อยละของถนนที่เพิ่มขึ้น 2.ร้อยละของประชาชนในพื้นที่ที่มีความพึงพอใจ	- ราษฎรได้รับความสะดวกในการสัญจรไปมาระหว่างหมู่บ้าน	กองช่าง
16	โครงการซ่อมแซมถนนลูกรังในหมู่บ้าน หมู่ที่ 4	- เพื่อจัดซ่อมแซมถนนลูกรังที่มีการใช้งานในการเป็นเวลานานให้มีสภาพที่สามารถสัญจรไปมาได้อย่างมีประสิทธิภาพ	หน้าศาลาประชาคม-วัดบ้านวังม่วง ระยะทาง 500 เมตร	50,000	50,000	50,000	50,000	1.จำนวนร้อยละของถนนที่เพิ่มขึ้น 2.ร้อยละของประชาชนในพื้นที่ที่มีความพึงพอใจ	- ราษฎรได้รับความสะดวกในการสัญจรไปมาระหว่างหมู่บ้าน	กองช่าง
17	โครงการซ่อมแซมถนนลูกรังหมู่ที่ 6	- เพื่อจัดซ่อมแซมถนนลูกรังที่มีการใช้งานในการเป็นเวลานานให้มีสภาพที่สามารถสัญจรไปมาได้อย่างมีประสิทธิภาพ	หมู่บ้าน - หนองโดน ระยะทาง 250 เมตร กว้าง 4 - 5 เมตร	40,000	40,000	40,000	40,000	1.จำนวนร้อยละของถนนที่เพิ่มขึ้น 2.ร้อยละของประชาชนในพื้นที่ที่มีความพึงพอใจ	- ราษฎรได้รับความสะดวกในการสัญจรไปมาระหว่างหมู่บ้าน	กองช่าง

	โครงการ/กิจกรรม	วัตถุประสงค์	เป้าหมาย (ผลผลิตของโครงการ)	งบประมาณและที่ผ่านมา				ตัวชี้วัด (KPI)	ผลที่คาดว่าจะ ได้รับ	หน่วยงานที่ รับผิดชอบ
				2561 บาท	2562 บาท	2563 บาท	2564 บาท			
18	โครงการซ่อมแซมถนนลูกรัง หมู่ที่ 6	- เพื่อจัดซ่อมแซมถนนลูกรังที่มีการใช้งานในกรเป็นเวลานานให้มีสภาพที่สามารถสัญจรไปมาได้ อย่างมีประสิทธิภาพ	หมู่บ้าน - สนามกีฬา ระยะทาง 300 เมตร กว้าง 4 - 5 เมตร	45,000	45,000	45,000	45,000	1.จำนวนร้อยละของถนนที่เพิ่มขึ้น 2.ร้อยละของประชาชนในพื้นที่ที่มีความพึงพอใจ	- ราษฎรได้รับความสะดวกในการสัญจรไปมา ระหว่างหมู่บ้าน	กองช่าง
19	โครงการซ่อมแซมถนนลูกรังหมู่ที่ 7	- เพื่อจัดซ่อมแซมถนนลูกรังที่มีการใช้งานในการเป็นเวลานานให้มีสภาพที่สามารถสัญจรไปมาได้ อย่างมีประสิทธิภาพ	บ้านตาโท - หนองหิน ระยะทาง 1,000 เมตร กว้าง 4 - 5 เมตร	100,000	100,000	100,000	100,000	1.จำนวนร้อยละของถนนที่เพิ่มขึ้น 2.ร้อยละของประชาชนในพื้นที่ที่มีความพึงพอใจ	- ราษฎรได้รับความสะดวกในการสัญจรไปมา ระหว่างหมู่บ้าน	กองช่าง
20	โครงการซ่อมแซมถนนลูกรังหมู่ที่ 7	- เพื่อจัดซ่อมแซมถนนลูกรังที่มีการใช้งานในการเป็นเวลานานให้มีสภาพที่สามารถสัญจรไปมาได้ อย่างมีประสิทธิภาพ	บ้านตาโท - บ้านหนองน้ำขุ่น ระยะทาง 4,000 เมตร กว้าง 4 - 5 เมตร	300,000	300,000	300,000	300,000	1.จำนวนร้อยละของถนนที่เพิ่มขึ้น 2.ร้อยละของประชาชนในพื้นที่ที่มีความพึงพอใจ	- ราษฎรได้รับความสะดวกในการสัญจรไปมา ระหว่างหมู่บ้าน	กองช่าง

	โครงการ/กิจกรรม	วัตถุประสงค์	เป้าหมาย (ผลผลิตของโครงการ)	งบประมาณและที่ผ่านมา				ตัวชี้วัด (KPI)	ผลที่คาดว่าจะ ได้รับ	หน่วยงาน ที่ รับผิดชอบ	
				2561 บาท		2562 บาท	2563 บาท				2564 บาท
21	โครงการซ่อมแซมถนนลูกรังหมู่ที่ 9	- เพื่อจัดซ่อมแซมถนนลูกรังที่มีการใช้งานในการเป็นเวลานานให้มีสภาพที่สามารถสัญจรไปมาได้ อย่างมีประสิทธิภาพ	ทางซอยในหมู่ที่ 9 ระยะทาง 200 เมตร กว้าง 4 เมตร	40,000		40,000	40,000	40,000	1.จำนวนร้อยละของถนนที่เพิ่มขึ้น 2.ร้อยละของประชาชนในพื้นที่ที่มีความพึงพอใจ	- ราษฎรได้รับความสะดวกในการสัญจรไปมาระหว่างหมู่บ้าน	กองช่าง
22	โครงการซ่อมแซมถนนลูกรังหมู่ที่ 9	- เพื่อจัดซ่อมแซมถนนลูกรังที่มีการใช้งานในการเป็นเวลานานให้มีสภาพที่สามารถสัญจรไปมาได้ อย่างมีประสิทธิภาพ	เส้นทางสันห้วยร่องหิน ระยะทาง 1,000 เมตร	100,000		100,000	100,000	100,000	1.จำนวนร้อยละของถนนที่เพิ่มขึ้น 2.ร้อยละของประชาชนในพื้นที่ที่มีความพึงพอใจ	- ราษฎรได้รับความสะดวกในการสัญจรไปมาระหว่างหมู่บ้าน	กองช่าง
23	โครงการซ่อมแซมถนนลูกรังหมู่ที่ 10	- เพื่อจัดซ่อมแซมถนนลูกรังที่มีการใช้งานในการเป็นเวลานานให้มีสภาพที่สามารถสัญจรไปมาได้	สายเชื่อมระหว่างบ้านนาหอม หมู่ที่ 11 ระยะทาง 1000 เมตร กว้าง 4-5 เมตร	100,000		100,000	100,000	100,000	1.จำนวนร้อยละของถนนที่เพิ่มขึ้น 2.ร้อยละของประชาชนในพื้นที่ที่มีความพึงพอใจ	- ราษฎรได้รับความสะดวกในการสัญจรไปมาระหว่างหมู่บ้าน	กองช่าง

		ได้อย่างมี ประสิทธิภาพ								
--	--	---------------------------	--	--	--	--	--	--	--	--

แบบ ผ.๐๑

	โครงการ/กิจกรรม	วัตถุประสงค์	เป้าหมาย (ผลผลิตของโครงการ)	งบประมาณและที่ผ่านมา				ตัวชี้วัด (KPI)	ผลที่คาดว่าจะ ได้รับ	หน่วยงาน ที่ รับผิดชอบ	
				2561 บาท		2562 บาท	2563 บาท				2564 บาท
24	โครงการก่อสร้างถนนคอนกรีตเสริมเหล็ก หมู่ที่ 1	เพื่อให้ถนนได้มาตรฐานและเพื่อให้ประชาชนสัญจรไปมาได้สะดวก	ระยะทาง 200 เมตร	440,000		440,000	440,000	440,000	1.จำนวนร้อยละของถนนที่เพิ่มขึ้น 2.ร้อยละที่ลดลงของจำนวนอุบัติเหตุจากการจราจร 3.ร้อยละของประชาชนในพื้นที่ที่มีความพึงพอใจ	- ราษฎรได้รับความสะดวกในการสัญจรไปมา - ถนนในเขต อบต. ได้มาตรฐาน	กองช่าง
25	โครงการก่อสร้างถนนคอนกรีตเสริมเหล็ก หมู่ที่ 2	เพื่อให้ถนนได้มาตรฐานและเพื่อให้ประชาชนสัญจรไปมา	บ้านโนนจาน - หนองสีขา ระยะทาง 150 เมตร	330,000		330,000	330,000	330,000	1.จำนวนร้อยละของถนนที่เพิ่มขึ้น 2.ร้อยละที่ลดลงของ	- ราษฎรได้รับความสะดวกในการสัญจรไปมา	กองช่าง

		ได้สะดวก							จำนวนอุบัติเหตุจากการจราจร 3.ร้อยละของประชาชนในพื้นที่ที่มีความพึงพอใจ	- ถนนในเขต อบต. ได้ มาตรฐาน	
26	โครงการก่อสร้างถนนคอนกรีตเสริมเหล็ก หมู่ที่ 2	เพื่อให้ถนนได้มาตรฐานและเพื่อให้ประชาชนสัญจรไปมาได้สะดวก	ซอยคุ้มหนองดินเหนียว	330,000		330,000	330,000	330,000	1.จำนวนร้อยละของถนนที่เพิ่มขึ้น 2.ร้อยละที่ลดลงของจำนวนอุบัติเหตุจากการจราจร 3.ร้อยละของประชาชนในพื้นที่ที่มีความพึงพอใจ	- ราษฎรได้รับความสะดวกในการสัญจรไปมา - ถนนในเขต อบต. ได้ มาตรฐาน	กองช่าง

แบบ ผ.๐๑

ที่	โครงการ/กิจกรรม	วัตถุประสงค์	เป้าหมาย (ผลผลิตของ โครงการ)	งบประมาณและที่ผ่านมา				ตัวชี้วัด (KPI)	ผลที่คาดว่าจะได้รับ	หน่วยงานที่รับผิดชอบ	
				2561 บาท	2562 บาท	2563 บาท	2564 บาท				
27	โครงการก่อสร้างถนนคอนกรีตเสริมเหล็กหมู่ที่ 3	เพื่อให้ถนนได้มาตรฐานและเพื่อให้ประชาชนสัญจรไปมาได้สะดวก	บ้านหนองน้ำซุ่น - นาท่อม กว้าง 5 เมตร ระยะทาง 1,400 เมตร	3,850,000		3,850,000	3,850,000	3,850,000	1.จำนวนร้อยละของถนนที่เพิ่ม ขึ้น 2.ร้อยละที่ลดลงของจำนวนอุบัติเหตุจากการจราจร 3.ร้อยละของประชาชนในพื้นที่ที่มีความพึงพอใจ	โครงการ ก่อสร้างถนน คอนกรีตเสริม เหล็ก	กองช่าง

28	โครงการก่อสร้างถนนกริตเสริม หลักในหมู่บ้านหมู่ที่ 3	เพื่อให้ถนนได้ มาตรฐานและเพื่อให้ ประชาชนสัญจรไปมา ได้สะดวก	ซอยเส้นกลางบ้านถึง บ้านนายวีระพงษ์	300,000		300,000	300,000	300,000	1.จำนวนร้อยละของถนน ที่เพิ่มขึ้น 2.ร้อยละที่ลดลงของ จำนวนอุบัติเหตุจาก การจราจร 3.ร้อยละของประชาชนใน พื้นที่ที่มีความพึงพอใจ	- ราษฎรได้รับ ความสะดวกใน การสัญจรไปมา - ถนนในเขต อบต. ได้ มาตรฐาน	กองช่าง
29	โครงการก่อสร้างถนนคอนกรีต เสริมหลักในหมู่บ้านหมู่ที่ 4	เพื่อให้ถนนได้ มาตรฐานและเพื่อให้ ประชาชนสัญจรไปมา ได้สะดวก	หน้าศาลาประชาคม ระยะทาง 80 เมตร	176,000		176,000	176,000	176,000	1.จำนวนร้อยละของถนน ที่เพิ่มขึ้น 2.ร้อยละที่ลดลงของ จำนวนอุบัติเหตุจาก การจราจร 3.ร้อยละของประชาชนใน พื้นที่ที่มีความพึงพอใจ	- ราษฎรได้รับ ความสะดวกใน การสัญจรไปมา - ถนนในเขต อบต. ได้ มาตรฐาน	กองช่าง

แบบ ผ.๐๑

ที่	โครงการ/กิจกรรม	วัตถุประสงค์	เป้าหมาย (ผลผลิตของโครงการ)	งบประมาณและที่ผ่านมา				ตัวชี้วัด (KPI)	ผลที่คาดว่าจะ ได้รับ	หน่วยงานที่ รับผิดชอบ	
				2561 บาท		2562 บาท	2563 บาท				2564 บาท
30	โครงการก่อสร้างถนนคอนกรีต เสริมหลักหมู่ที่ 5	เพื่อให้ถนนได้ มาตรฐานและเพื่อให้ ประชาชนสัญจรไปมา	บ้านค่านกเปล้า - หนองน้ำ ขุน ระยะทาง 200 เมตร	440,000		440,000	440,000	440,000	1.จำนวนร้อยละของ ถนนที่เพิ่มขึ้น 2.ร้อยละที่ลดลงของ จำนวนอุบัติเหตุจาก	- ราษฎรได้รับ ความสะดวกในการ สัญจรไปมา - ถนนในเขต อบต.	กองช่าง

		ได้สะดวก							การจราจร 3.ร้อยละของประชาชน ในพื้นที่ที่มีความพึง พอใจ	ได้มาตรฐาน	
31	โครงการก่อสร้างถนนคอนกรีต เสริมเหล็กหมู่ที่ 6	เพื่อให้ถนนได้ มาตรฐานและเพื่อให้ ประชาชนสัญจรไปมา ได้สะดวก	แยกถนนสายเดชอุดม ถึง สามแยกเส้นทางหน้า ศพด. หนองบัวอารีย์ - ตา โท ระยะทาง 180 เมตร กว้าง 4 - 5 เมตร	396,000		396,000	396,000	396,000	1.จำนวนร้อยละของ ถนนที่เพิ่มขึ้น 2.ร้อยละที่ลดลงของ จำนวนอุบัติเหตุจาก การจราจร 3.ร้อยละของประชาชน ในพื้นที่ที่มีความพึง พอใจ	- ราษฎรได้รับ ความสะดวกใน การสัญจรไปมา - ถนนในเขต อบต. ได้ มาตรฐาน	กองช่าง
32	โครงการก่อสร้างถนนคอนกรีต เสริมเหล็กหนองบัวอารีย์ - หนอง จิก	เพื่อให้ถนนได้ มาตรฐานและเพื่อให้ ประชาชนสัญจรไปมา ได้สะดวก	สี่แยกหน้าร้านพ่อน้อย ระยะทาง 20 เมตร กว้าง 4 - 5 เมตร	44,000		44,000	44,000	44,000	1.จำนวนร้อยละของ ถนนที่เพิ่มขึ้น 2.ร้อยละที่ลดลงของ จำนวนอุบัติเหตุจาก การจราจร 3.ร้อยละของ ประชาชนในพื้นที่ที่มี ความพึงพอใจ	- ราษฎรได้รับ ความสะดวกใน การสัญจรไปมา - ถนนในเขต อบต. ได้ มาตรฐาน	กองช่าง

แบบ ผ.๐๑

ที่	โครงการ/กิจกรรม	วัตถุประสงค์	เป้าหมาย (ผลผลิตของโครงการ)	งบประมาณและที่ผ่านมา				ตัวชี้วัด (KPI)	ผลที่คาดว่าจะ ได้รับ	หน่วยงานที่ รับผิดชอบ
				2561 บาท	2562 บาท	2563 บาท	2564 บาท			

33	โครงการก่อสร้างถนนคอนกรีตเสริมเหล็กหมู่ที่ 7	เพื่อให้ถนนได้มาตรฐานและเพื่อให้ประชาชนสัญจรไปมาได้สะดวก	หมู่บ้าน - วัดตาโท ระยะทาง 200 เมตร กว้าง 4 - 5 เมตร	440,000		440,000	440,000	440,000	1.จำนวนร้อยละของถนนที่เพิ่มขึ้น 2.ร้อยละที่ลดลงของจำนวนอุบัติเหตุจากการจราจร 3.ร้อยละของประชาชนในพื้นที่ที่มีความพึงพอใจ	- ราษฎรได้รับความสะดวกในการสัญจรไปมา - ถนนในเขต อบต. ได้มาตรฐาน	กองช่าง
34	โครงการก่อสร้างถนนคอนกรีตเสริมเหล็กหมู่ที่ 8	เพื่อให้ถนนได้มาตรฐานและเพื่อให้ประชาชนสัญจรไปมาได้สะดวก	เส้นรอบหมู่บ้าน ระยะทาง 200 เมตร กว้าง 4 - 5 เมตร	440,000		440,000	440,000	440,000	1.จำนวนร้อยละของถนนที่เพิ่มขึ้น 2.ร้อยละที่ลดลงของจำนวนอุบัติเหตุจากการจราจร 3.ร้อยละของประชาชนในพื้นที่ที่มีความพึงพอใจ	- ราษฎรได้รับความสะดวกในการสัญจรไปมา - ถนนในเขต อบต. ได้มาตรฐาน	กองช่าง
35	โครงการก่อสร้างถนนคอนกรีตเสริมเหล็กหมู่ที่ 8	เพื่อให้ถนนได้มาตรฐานและเพื่อให้ประชาชนสัญจรไปมาได้สะดวก	เส้นรอบหมู่บ้าน 200 เมตร กว้าง 4 - 5 เมตร	440,000		440,000	440,000	440,000	1.จำนวนร้อยละของถนนที่เพิ่มขึ้น 2.ร้อยละที่ลดลงของจำนวนอุบัติเหตุจากการจราจร 3.ร้อยละของประชาชนในพื้นที่ที่มีความพึงพอใจ	- ราษฎรได้รับความสะดวกในการสัญจรไปมา - ถนนในเขต อบต. ได้มาตรฐาน	กองช่าง

ที่	โครงการ/กิจกรรม	วัตถุประสงค์	เป้าหมาย (ผลผลิตของโครงการ)	งบประมาณและที่ผ่านมา				ตัวชี้วัด (KPI)	ผลที่คาดว่าจะ ได้รับ	หน่วยงาน ที่ รับผิดชอบ	
				2561 บาท		2562 บาท	2563 บาท				2564 บาท
36	โครงการก่อสร้างถนนคอนกรีตเสริมเหล็กหมู่ที่ 8	เพื่อให้ถนนได้มาตรฐานและเพื่อให้ประชาชนสัญจรไปมาได้สะดวก	จากสามแยกกลางบ้านถึงบ่อบาดาล ระยะทาง 200 เมตร กว้าง 4 - 5 เมตร	440,000		440,000	440,000	440,000	1.จำนวนร้อยละของถนนที่เพิ่มขึ้น 2.ร้อยละที่ลดลงของจำนวนอุบัติเหตุจากการจราจร 3.ร้อยละของประชาชนในพื้นที่ที่มีความพึงพอใจ	- ราษฎรได้รับความสะดวกในการสัญจรไปมา - ถนนในเขต อบต. ได้มาตรฐาน	กองช่าง
37	โครงการก่อสร้างถนนคอนกรีตเสริมเหล็กหมู่ที่ 9	เพื่อให้ถนนได้มาตรฐานและเพื่อให้ประชาชนสัญจรไปมาได้สะดวก	จากหมู่บ้าน - วัดหนองหินใหม่ กว้าง 5 เมตร ระยะทาง 150 เมตร	412,500		412,500	412,500	412,500	1.จำนวนร้อยละของถนนที่เพิ่มขึ้น 2.ร้อยละที่ลดลงของจำนวนอุบัติเหตุจากการจราจร 3.ร้อยละของประชาชนในพื้นที่ที่มีความพึงพอใจ	- ราษฎรได้รับความสะดวกในการสัญจรไปมา - ถนนในเขต อบต. ได้มาตรฐาน	กองช่าง
38	โครงการก่อสร้างถนนคอนกรีตเสริมเหล็กหมู่ที่ 10	เพื่อให้ถนนได้มาตรฐานและเพื่อให้ประชาชนสัญจรไปมาได้สะดวก	หมู่ที่ 10 - บ้านโนนจาน ขนาดกว้าง 4 -5 เมตร หนา 0.15 เมตร ระยะทาง 500 เมตร	1,100,000		1,100,000	1,100,000	1,100,000	1.จำนวนร้อยละของถนนที่เพิ่มขึ้น 2.ร้อยละที่ลดลงของจำนวนอุบัติเหตุจากการจราจร	- ราษฎรได้รับความสะดวกในการสัญจรไปมา - ถนนในเขต อบต. ได้	กองช่าง

									3. ร้อยละของประชาชน ในพื้นที่ที่มีความพึง พอใจ	มาตรฐาน	
--	--	--	--	--	--	--	--	--	--	---------	--

แบบ ผ.๐๑

ที่	โครงการ/กิจกรรม	วัตถุประสงค์	เป้าหมาย (ผลผลิตของโครงการ)	งบประมาณและที่ผ่านมา				ตัวชี้วัด (KPI)	ผลที่คาดว่าจะ ได้รับ	หน่วยงาน ที่ รับผิดชอบ	
				2561 บาท		2562 บาท	2563 บาท				2564 บาท
39	โครงการก่อสร้างที่เก็บอุปกรณ์ หมู่ที่ 1	เพื่อใช้เป็นที่เก็บ อุปกรณ์ของหมู่บ้าน	หมู่ที่ 1 บ้านนาหอม จำนวน 1 แห่ง	100,000		100,000	100,000	100,000	1. ร้อยละของประชาชน ในพื้นที่ที่มีความพึง พอใจ 2. ร้อยละของอุปกรณ์ที่ สูญหาย	ราษฎรได้เก็บ อุปกรณ์ส่วนให้ เป็นที่เส้นทาง และไม่สูญหาย	กองช่าง
40	โครงการหอกระจายข้าวภายใน ศาลาหมู่ที่ 4	เพื่อดำเนินการ ซ่อมแซมหรือก่อสร้าง หอกระจายข้าวภายใน หมู่บ้านให้มีสภาพที่ใช้ งานได้ตามปกติ	หมู่ที่ 4 บ้านวังม่วง จำนวน 1 แห่ง	70,000		70,000	70,000	70,000	1. จำนวนหอกระจาย ข้าวที่ได้มาตรฐาน 2. ร้อยละของประชาชน ในพื้นที่ในการได้รับ ทราบข้อมูลข่าวสาร ภายในหมู่บ้านที่มีความ ชัดเจนและครอบคลุม ทุกครัวเรือน	- ประชาชนได้ รับทราบข้อมูล ข่าวสารต่าง ๆ จากหอกระจาย ข้าวที่ได้ มาตรฐานและ ครอบคลุม	กองช่าง
41	โครงการก่อสร้างหอกระจายข้าว หมู่ที่ 5	- เพื่อดำเนินการ ซ่อมแซมหอกระจาย ข้าวภายในหมู่บ้านให้ มีสภาพที่ใช้งานได้ตาม	หมู่ที่ 5 บ้านค่านกเปล้า จำนวน 1 แห่ง	70,000		70,000	70,000	70,000	1. จำนวนหอกระจาย ข้าวที่ได้มาตรฐาน 2. ร้อยละของประชาชน ในพื้นที่ในการได้รับ	- ประชาชนได้ รับทราบข้อมูล ข่าวสารต่าง ๆ จากหอกระจาย	กองช่าง

		ปรกติ							ทราบข้อมูลข่าวสาร ภายในหมู่บ้านที่มีความ ชัดเจนและครอบคลุม ทุกครัวเรือน	ข่าวที่ได้ มาตรฐานและ ครอบคลุม	
--	--	-------	--	--	--	--	--	--	--	--------------------------------------	--

แบบ ผ.๐๑

ที่	โครงการ/กิจกรรม	วัตถุประสงค์	เป้าหมาย (ผลผลิตของโครงการ)	งบประมาณและที่ผ่านมา				ตัวชี้วัด (KPI)	ผลที่คาดว่าจะ ได้รับ	หน่วยงาน ที่ รับผิดชอบ	
				2561 บาท		2562 บาท	2563 บาท				2564 บาท
42	โครงการก่อสร้างหอกระจายข่าว หมู่ที่ 8	- เพื่อดำเนินการ ซ่อมแซมหอกระจาย ข่าวภายในหมู่บ้านให้ มีสภาพที่ใช้งานได้ตาม ปรกติ	หอกระจายข่าวหมู่ที่ 8 จำนวน 1 แห่ง	70,000		70,000	70,000	70,000	1.จำนวนหอกระจาย ข่าวที่ได้มาตรฐาน 2.ร้อยละของประชาชน ในพื้นที่ในการได้รับ ทราบข้อมูลข่าวสาร ภายในหมู่บ้านที่มีความ ชัดเจนและครอบคลุม ทุกครัวเรือน	- ประชาชนได้ รับทราบข้อมูล ข่าวสารต่าง ๆ จากหอกระจาย ข่าวที่ได้ มาตรฐานและ ครอบคลุม	กองช่าง
43	โครงการก่อสร้างหอกระจายข่าว หมู่ที่ 9	- เพื่อดำเนินการ ซ่อมแซมหอกระจาย ข่าวภายในหมู่บ้านให้ มีสภาพที่ใช้งานได้ตาม	หมู่ที่ 9 บ้านหนองหิน จำนวน 1 แห่ง	70,000		70,000	70,000	70,000	1.จำนวนหอกระจาย ข่าวที่ได้มาตรฐาน 2.ร้อยละของประชาชน ในพื้นที่ในการได้รับ ทราบข้อมูลข่าวสาร	- ประชาชนได้ รับทราบข้อมูล ข่าวสารต่าง ๆ ที่ได้มาตรฐาน	กองช่าง

		ปรกติ							ภายในหมู่บ้านที่มีความชัดเจนทุกครัวเรือน	และครอบคลุม	
44	โครงการเสียงตามสายกระจายข่าวในหมู่บ้านหมู่ที่ 11	- เพื่อดำเนินการซ่อมแซมหอกระจายข่าวภายในหมู่บ้านให้มีสภาพที่ใช้งานได้ตามปรกติ	ภายในหมู่ที่ 11 จำนวน 11 แห่ง	120,000		120,000	120,000	120,000	1.จำนวนหอกระจายข่าวที่ได้มาตรฐาน 2.ร้อยละของประชาชนในพื้นที่ในการได้รับทราบข้อมูลข่าวสารภายในหมู่บ้านที่มีความชัดเจนและครอบคลุมทุกครัวเรือน	- ประชาชนได้รับทราบข้อมูลข่าวสารต่าง ๆ จากหอกระจายข่าวที่ได้มาตรฐานและครอบคลุม	กองช่าง

แบบ ผ.๐๑

ที่	โครงการ/กิจกรรม	วัตถุประสงค์	เป้าหมาย (ผลผลิตของโครงการ)	งบประมาณและที่ผ่านมา				ตัวชี้วัด (KPI)	ผลที่คาดว่าจะได้รับ	หน่วยงาน ที่ รับผิดชอบ	
				2561 บาท	2562 บาท	2563 บาท	2564 บาท				
45	โครงการสร้างระบบประปาหมู่บ้าน หมู่ที่ 5	- เพื่อจัดให้มีการปรับปรุงและพัฒนา ระบบประปาในหมู่บ้าน	หมู่ที่ 5 บ้านค่านกเปล้า จำนวน 1 แห่ง	200,000		200,000	200,000	200,000	1.ร้อยละของความพึงพอใจของประชาชนที่มีต่อการรับบริการประปาเพิ่มขึ้น 2.ร้อยละของน้ำประปาสะอาดได้มาตรฐาน	- ราษฎรมีน้ำเพื่ออุปโภค-บริโภคอย่างเพียงพอ - ราษฎรได้น้ำเพื่ออุปโภคบริโภคที่สะอาดและได้มาตรฐาน	กองช่าง
46	โครงการปรับปรุงระบบประปาหมู่บ้านวางท่อประปาใหม่ หมู่ที่ 6	- เพื่อจัดให้มีการปรับปรุงและพัฒนา	หมู่ที่ 6 บ้านหนองบัว อารีย์	120,000		120,000	120,000	120,000	1.ร้อยละของความพึงพอใจของประชาชนที่มี	- ราษฎรมีน้ำเพื่ออุปโภค-บริโภค	กองช่าง

		ระบบประปาในหมู่บ้าน	ระยะทาง 2,000 เมตร						ต่อการรับบริการประปาเพิ่มขึ้น 2.ร้อยละของน้ำประปาสะอาดได้มาตรฐาน	อย่างเพียงพอ - ราษฎรได้อุปโภคบริโภคที่สะอาดและได้มาตรฐาน	
47	โครงการปรับปรุงระบบประปาหมู่บ้านหมู่ที่ 7	- เพื่อจัดให้มีการปรับปรุงและพัฒนา ระบบประปาในหมู่บ้าน	หมู่ที่ 7 บ้านตาโท ระยะทาง 2,500 เมตร	300,000		300,000	300,000	300,000	1.ร้อยละของความพึงพอใจของประชาชนที่มีต่อการรับบริการประปาเพิ่มขึ้น 2.ร้อยละของน้ำประปาสะอาดได้มาตรฐาน	- ราษฎรมีน้ำเพื่ออุปโภค-บริโภคอย่างเพียงพอ - ราษฎรได้อุปโภคบริโภคที่สะอาดและได้มาตรฐาน	กองช่าง

แบบ ผ.๐๑

ที่	โครงการ/กิจกรรม	วัตถุประสงค์	เป้าหมาย (ผลผลิตของโครงการ)	งบประมาณและที่ผ่านมา				ตัวชี้วัด (KPI)	ผลที่คาดว่าจะได้รับ	หน่วยงาน ที่รับผิดชอบ
				2561 บาท	2562 บาท	2563 บาท	2564 บาท			
48	โครงการก่อสร้างทำนบกักเก็บน้ำหมู่ที่ 2	เพื่อเก็บกักน้ำไว้ใช้ประโยชน์สำหรับ อุปโภค บริโภคและ การเกษตร	ลำห้วยชัน จำนวน 1 แห่ง	100,000	100,000	100,000	100,000	1.ร้อยละของ ประชาชนในพื้นที่ที่มี ความพึงพอใจ	ราษฎรมีแหล่ง น้ำใช้อย่างทั่วถึง	กองช่าง

49	โครงการซ่อมแซมฝายน้ำล้นหมู่ที่ 7	- เพื่อเก็บกักน้ำไว้ใช้ ประโยชน์สำหรับ อุปโภคบริโภคและ การเกษตร	ลำห้วยอารีย์ จำนวน 1 แห่ง	100,000		100,000	100,000	100,000	1. ร้อยละของความพึง พอใจ 2. ร้อยละของภัยแล้ง ที่ลดลง	ราษฎรมีน้ำ อุปโภคบริโภค และสำหรับทำ การเกษตรอย่าง เพียงพอ	กองช่าง
50	โครงการก่อสร้างฝายชะลอน้ำหมู่ที่ 10	เพื่อเก็บกักน้ำไว้ใช้ ประโยชน์ สำหรับ อุปโภค บริโภคและ การเกษตร	ลำห้วยขี้หนูบ้านนาหอม หมู่ 10 จำนวน 1 แห่ง	500,000		500,000	500,000	500,000	1. ร้อยละของ ประชาชนในพื้นที่ที่มี ความพึงพอใจ	ราษฎรมีแหล่ง น้ำใช้อย่างทั่วถึง	กองช่าง
51	โครงการปรับปรุงซ่อมแซมฝายน้ำ ล้นหมู่ที่ 11	เพื่อเก็บกักน้ำไว้ใช้ ประโยชน์ สำหรับ อุปโภค บริโภคและ การเกษตร	ลำห้วยขี้หนู จำนวน 1 แห่ง	120,000		120,000	120,000	120,000	1. ร้อยละของ ประชาชนในพื้นที่ที่มี ความพึงพอใจ	ราษฎรมีแหล่ง น้ำใช้อย่างทั่วถึง	กองช่าง

แบบ ผ.๐๑

ที่	โครงการ/กิจกรรม	วัตถุประสงค์	เป้าหมาย (ผลผลิตของโครงการ)	งบประมาณและที่ผ่านมา				ตัวชี้วัด (KPI)	ผลที่คาดว่าจะ ได้รับ	หน่วยงาน ที่ รับผิดชอบ
				2561 บาท	2562 บาท	2563 บาท	2564 บาท			

52	โครงสร้างรั้วล้อมรอบหนองน้ำ สาธารณะหมู่ที่ 2	เพื่อรักษาสภาพของ แหล่งสาธารณะ	สระสวนยา จำนวน 5 ไร่	400,000		400,000	400,000	400,000	1. ร้อยละของ ประชาชนในพื้นที่ที่มี ความพึงพอใจ	ราษฎรได้มีน้ำ เพื่ออุปโภค- บริโภคอย่าง พอเพียง	กองช่าง
53	โครงการก่อสร้างรั้วรอบหนองน้ำ สาธารณะหมู่ที่ 5	เพื่อดูแลรักษาแหล่งน้ำ สาธารณะ	หนองหินโงม ระยะทาง 1,600 เมตร	150,000		150,000	150,000	150,000	1.ร้อยละของความพึง พอใจของประชาชน 2.ร้อยละของแหล่งน้ำ สะอาดได้มาตรฐาน	- ราษฎรมีน้ำเพื่อ อุปโภค-บริโภค อย่างเพียงพอ - ราษฎรได้ใช้น้ำ เพื่ออุปโภคบริโภค ที่สะอาดและได้ มาตรฐาน	กองช่าง
54	โครงการติดตั้งซ่อมแซมไฟฟ้าและ ไฟส่องทางสาธารณะ	เพื่อจัดให้มีไฟฟ้าส่อง สว่างในเวลากลางคืน เพื่อป้องกันปัญหา อาชญากรรม	ติดตั้ง 100 จุด ซ่อมแซม 150 จุด	50,000		50,000	50,000	50,000	จำนวนโคมไฟที่ส่องสว่าง ตามเส้นทางเพิ่มขึ้น	- ราษฎรมีไฟฟ้า ส่องสว่างในการ เดินทางช่วง กลางคืน - เกิดความ ปลอดภัยในชีวิต และทรัพย์สิน	กองช่าง
55	โครงการติดตั้งสัญญาณไฟเตือนเพื่อ ลดอุบัติเหตุการจราจร	เพื่อติดตั้งสัญญาณไฟ เตือนบริเวณจุดเสี่ยง ต่างๆ เพื่อลดอุบัติเหตุ ในการจราจร	จำนวน 1 แห่ง	25,000		25,000	25,000	25,000	จำนวนจุดติดตั้งสัญญาณ ไฟเตือนเพื่อลดอุบัติเหตุ เพิ่มขึ้น	ราษฎรมีสัญญาณ ไฟเตือนบริเวณจุด เสี่ยงต่างๆ ทำให้ สามารถลดการเกิด อุบัติเหตุใน การจราจร	กองช่าง

ที่	โครงการ/กิจกรรม	วัตถุประสงค์	เป้าหมาย (ผลผลิตของโครงการ)	งบประมาณและที่ผ่านมา				ตัวชี้วัด (KPI)	ผลที่คาดว่าจะ ได้รับ	หน่วยงาน ที่ รับผิดชอบ	
				2561 บาท		2562 บาท	2563 บาท				2564 บาท
56	โครงการก่อสร้างอาคารที่ทำการ องค์การบริหารส่วนตำบล นาห่อม	- เพื่อจัดให้มีอาคาร สำนักงานองค์การ บริหารส่วนตำบล - เพื่อส่งเสริมการ ปฏิบัติงานให้มี ประสิทธิภาพ	จำนวน 1 แห่ง	3,000,000		-	-	-	1. สถานที่ให้บริการ ได้รับมาตรฐานเพิ่มขึ้น 2. ร้อยละความพึง พอใจของประชาชน ที่มารับบริการ	- มีสถานที่ เหมาะสมกับการ ให้บริการ ประชาชน - การปฏิบัติงาน มีประสิทธิภาพ เพิ่มมากขึ้น	กองช่าง
57	โครงการก่อสร้างรั้วแนวเขตที่ทำ การองค์การบริหารส่วนตำบลนา ห่อม	- เพื่อก่อสร้างรั้วรอบที่ ทำการ อบต.นาห่อม - เพื่อป้องกันแนวเขต และที่ทำการ อบต.นา ห่อม	จำนวน 1 แห่ง	150,000		150,000	150,000	150,000	1. สถานที่ให้บริการ ได้รับมาตรฐานเพิ่มขึ้น	- อาคารที่ทำการ องค์การบริหาร ส่วนตำบลมี ความปลอดภัย และสามารถดูแล ควบคุมได้	กองช่าง
58	โครงการก่อสร้างที่จอดรถ รถจักรยานยนต์ อบต.นาห่อม	- เพื่อก่อสร้างที่จอด รถจักรยานยนต์ - เพื่อเป็นการบริการ ประชาชนในการมา ติดต่อราชการ	จำนวน 1 แห่ง	70,000		70,000	70,000	70,000	1. มีบริการ สาธารณะแก่ประชาชน เพิ่มขึ้น 2. ร้อยละความพึงพอใจ ของประชาชนที่มารับ บริการ	1. ประชาชน ได้รับความ สะดวกสบายใน การมาติดต่อ ราชการ	กองช่าง
59	โครงการปรับปรุงภูมิทัศน์ที่ทำ การองค์การบริหารส่วนตำบลนา ห่อม	- เพื่อปรับปรุงภูมิ ทัศน์รอบที่ทำการ อบต.นาห่อมให้มีความ สวยงามและเหมาะสม	จำนวน 1 แห่ง	200,000		200,000	200,000	200,000	1. ร้อยละความพึง พอใจของประชาชน ที่มารับบริการ	1. ประชาชนใน พื้นที่ได้รับการ บริการในสถานที่ ราชการที่สวยงาม และเหมาะสม	สำนักงาน ปลัด

ที่	โครงการ/กิจกรรม	วัตถุประสงค์	เป้าหมาย (ผลผลิตของโครงการ)	งบประมาณและที่ผ่านมา				ตัวชี้วัด (KPI)	ผลที่คาดว่าจะ ได้รับ	หน่วยงาน ที่ รับผิดชอบ	
				2561 บาท		2562 บาท	2563 บาท				2564 บาท
60	โครงการก่อสร้างเตาเผาขยะชุมชนตำบลนาห่อม	- เพื่อบริหารจัดการขยะมูลฝอยภายในชุมชนตำบลนาห่อมให้มีการบริหารจัดการที่มีคุณภาพและได้มาตรฐาน	จำนวน 1 แห่ง	100,000		100,000	100,000	100,000	1. จำนวนชุมชนที่เข้าร่วมโครงการ 2. จำนวนร้อยละของประชากรที่พึงพอใจในการบริการ	- มีการบริหารจัดการขยะมูลฝอยภายในชุมชนได้อย่างมีประสิทธิภาพและได้มาตรฐาน	สำนักงาน ปลัด

รายละเอียดโครงการพัฒนา
แผนพัฒนาสี่ปี (พ.ศ. 2561 - 2564)
องค์การบริหารส่วนตำบลนาหม่อม อำเภอทุ่งศรีอุดม จังหวัดอุบลราชธานี

ยุทธศาสตร์จังหวัดอุบลราชธานี ประเด็นยุทธศาสตร์ที่ 1 การพัฒนาคุณภาพชีวิตที่ดีและเสริมสร้างความเข้มแข็งของชุมชน

ยุทธศาสตร์การพัฒนาขององค์กรปกครองส่วนท้องถิ่นในเขตจังหวัด ยุทธศาสตร์ที่ 2 การส่งเสริมคุณภาพชีวิต, ยุทธศาสตร์ที่ 6 ด้านศิลปวัฒนธรรม จารีตประเพณี และภูมิปัญญาท้องถิ่น

2) ยุทธศาสตร์การพัฒนาด้านการศึกษา ศาสนา วัฒนธรรม และประเพณีท้องถิ่น

2.1 แผนงานการศึกษา

ที่	โครงการ/กิจกรรม	วัตถุประสงค์	เป้าหมาย (ผลผลิตของ โครงการ)	งบประมาณและที่ผ่านมา				ตัวชี้วัด (KPI)	ผลที่คาดว่าจะ ได้รับ	หน่วยงาน ที่ รับผิดชอบ	
				2561 บาท		2562 บาท	2563 บาท				2564 บาท
1	โครงการพัฒนากิจกรรมการเรียนรู้การสอนสำหรับเด็กก่อนวัยเรียน	- เพื่อพัฒนากิจกรรมการเรียนรู้การสอนสำหรับเด็กก่อนวัยเรียน	ศูนย์พัฒนาเด็กเล็ก จำนวน 3 แห่ง	300,000		300,000	300,000	300,000	1. จำนวนศูนย์พัฒนาเด็กเล็กที่ผ่านเกณฑ์การประเมินคุณภาพการศึกษา ภายนอกของสมศ. 2. จำนวนกิจกรรมที่จัดการศึกษา 3. ร้อยละของประชาชนมีความ	- สามารถพัฒนากิจกรรมการเรียนรู้สำหรับเด็กเล็กได้ดียิ่งขึ้น	กองการศึกษา

									พึงพอใจในการจัดการเรียนการสอน	
--	--	--	--	--	--	--	--	--	-------------------------------	--

ที่	โครงการ/กิจกรรม	วัตถุประสงค์	เป้าหมาย (ผลผลิตของโครงการ)	งบประมาณและที่ผ่านมา				ตัวชี้วัด (KPI)	ผลที่คาดว่าจะได้รับ	หน่วยงานที่รับผิดชอบ
				2561 บาท	2562 บาท	2563 บาท	2564 บาท			
2	โครงการส่งเสริมความรู้ก่อนเข้าสู่ประชาคมอาเซียน	- เพื่อส่งเสริมให้ความรู้แก่ประชาชน, เด็กและเยาวชนของท้องถิ่นให้มีความรู้ความเข้าใจก่อนเข้าสู่อาเซียน	ประชาชนใน, เด็กและเยาวชนภายในตำบล นานา ห่อม	10,000	10,000	10,000	10,000	1. จำนวนประชาชนในตำบลเข้าอบรม 2. จำนวนกิจกรรมที่จัดการศึกษา 3. ร้อยละความพึงพอใจของประชาชน	- สามารถพัฒนาส่งเสริมความรู้ความเข้าใจเรื่องอาเซียนแก่ประชาชน,เด็กและเยาวชน	กองการศึกษา
3	โครงการเผยแพร่ผลงานทางวิชาการของศูนย์พัฒนาเด็กเล็ก	-เพื่อให้ศูนย์พัฒนาเด็กเล็กทั้ง 3 แห่ง ได้แสดงผลงานวิชาการและภาพนิทรรศการการดำเนินการกิจกรรมต่าง ๆ -เพื่อส่งเสริมการเรียนรู้ให้กับเด็กเล็ก	จำนวน 1 ครั้ง/ปี	10,000	10,000	10,000	10,000	1. จำนวนศูนย์พัฒนาเด็กเล็กที่ผ่านเกณฑ์การประเมินคุณภาพการศึกษาภายนอกของ สมศ. 2. จำนวนกิจกรรมที่จัดการศึกษา 3. ร้อยละของประชาชนมีความพึงพอใจในการจัดการเรียนการสอน	-สามารถพัฒนาการเรียนรู้เด็กเล็กได้ยิ่งขึ้น -ศูนย์พัฒนาเด็กเล็กได้แสดงผลงาน/กิจกรรมที่ดำเนินการในแต่ละปี อย่างเป็นรูปธรรม	กองการศึกษา

4	โครงการจัดงานวันเด็กแห่งชาติประจำปี	- เพื่อส่งเสริมการเรียนรู้และพัฒนาการของเด็ก - เพื่อส่งเสริมให้เด็กได้แสดงความสามารถ	จำนวน 1 ครั้ง/ปี	60,000		60,000	60,000	60,000	1. จำนวนกิจกรรมที่จัดการศึกษา 2. ร้อยละของประชาชนมีความพึงพอใจในการจัดการเรียนการสอน	- สามารถส่งเสริมกิจกรรมการเรียนรู้ - เด็กได้แสดงความสามารถผ่านการเล่นกิจกรรมต่างๆ	กองการศึกษา
ที่	โครงการ/กิจกรรม	วัตถุประสงค์	เป้าหมาย (ผลผลิตของโครงการ)	งบประมาณและที่ผ่านมา				ตัวชี้วัด (KPI)	ผลที่คาดว่าจะได้รับ	หน่วยงานที่รับผิดชอบ	
				2561 บาท		2562 บาท	2563 บาท				2564 บาท
5	โครงการทัศนศึกษาแหล่งเรียนรู้ของศูนย์พัฒนาเด็กเล็ก	- เพื่อพัฒนาการเรียนรู้สำหรับเด็กก่อนวัยเรียน	จำนวน 1 ครั้ง/ปี	30,000		30,000	30,000	30,000	1. จำนวนกิจกรรมที่จัดการศึกษา 2. ร้อยละของประชาชนมีความพึงพอใจในการจัดการเรียนการสอน	- เด็กเล็กก่อนวัยเรียนมีความรู้ประสบการณ์เพิ่มมากขึ้น	กองการศึกษา
6	โครงการจัดตั้งศูนย์การเรียนรู้ประจำตำบล	- เพื่อจัดให้แหล่งการเรียนรู้ภายในตำบล - เป็นแหล่งสืบค้นข้อมูลต่างๆ ภายในตำบล	จำนวน 1 แห่ง	60,000		60,000	60,000	60,000	1. จำนวนศูนย์การเรียนรู้ที่เพิ่มขึ้น 2. จำนวนผู้ใช้บริการเพื่อศึกษาหาความรู้	- เด็กและเยาวชนมีองค์ความรู้และประสบการณ์เพิ่มมากขึ้น	กองการศึกษา
7	โครงการอาหารเสริม (นม) สำหรับเด็ก	- เพื่อจัดให้มีอาหารเสริม (นม) สำหรับเด็ก - เพื่อส่งเสริมสุขภาพที่ดี	โรงเรียน และศพด.	1,000,000		1,000,000	1,000,000	1,000,000	1. จำนวนเด็กที่ได้รับสารอาหาร 2. จำนวนเด็กที่มีสุขภาพสมบูรณ์	- เด็กเล็กมีสุขภาพแข็งแรงและได้รับสารอาหารครบถ้วน	กองการศึกษา

		ให้กับเด็ก							แข็งแรง		
8	โครงการสนับสนุนอาหารกลางวันสำหรับเด็ก	- เพื่อสนับสนุนโภชนาการให้กับเด็กวัยเรียน - เพื่อส่งเสริมสุขภาพที่ดีให้กับเด็ก	โรงเรียน 4 แห่ง	1,200,000		1,200,000	1,200,000	1,200,000	1. จำนวนเด็กที่ได้รับสารอาหาร 2. จำนวนเด็กที่มีสุขภาพสมบูรณ์แข็งแรง	- เด็กนักเรียนมีสุขภาพร่างกายแข็งแรงและได้รับสารอาหารครบถ้วนตามหลักโภชนาการ	กองการศึกษา
9	โครงการสนับสนุนอาหารกลางวันสำหรับเด็กก่อนวัยเรียน	- เพื่อสนับสนุนโภชนาการให้กับเด็กวัยก่อนเรียน - เพื่อส่งเสริมสุขภาพที่ดีให้กับเด็ก	ศพด. 3 แห่ง	500,000		500,000	500,000	500,000	1. จำนวนเด็กที่ได้รับสารอาหาร 2. จำนวนเด็กที่มีสุขภาพสมบูรณ์แข็งแรง	- เด็กเล็กได้รับสารอาหารที่ครบถ้วนตามหลักโภชนาการ	กองการศึกษา
ที่	โครงการ/กิจกรรม	วัตถุประสงค์	เป้าหมาย (ผลผลิตของโครงการ)	งบประมาณและที่ผ่านมา				ตัวชี้วัด (KPI)	ผลที่คาดว่าจะได้รับ	หน่วยงานที่รับผิดชอบ	
				2561 บาท		2562 บาท	2563 บาท				2564 บาท
10	โครงการจัดหาเครื่องกรองน้ำดื่มสะอาด ศูนย์พัฒนาเด็กเล็ก	-เพื่อจัดหาเครื่องกรองน้ำดื่มสะอาดสำหรับศูนย์พัฒนาเด็กเล็ก -เพื่อส่งเสริมพัฒนาระบบสาธารณสุขปลอดภัย	ศพด. 3 แห่ง	60,000		60,000	60,000	60,000	1. จำนวนเครื่องกรองน้ำ	-เด็ก และเยาวชนได้รับน้ำอุปโภคบริโภคที่สะอาดถูกหลักอนามัย	กองการศึกษา
11	โครงการจัดหาเครื่องเล่นสนามเด็กเล่น ศูนย์พัฒนาเด็กเล็ก	- เพื่อจัดหาเครื่องเล่นสำหรับเด็กก่อนวัยเรียนที่ได้มาตรฐานและสมวัย - เพื่อส่งเสริมสุขภาพที่ดีให้กับเด็ก	ศพด. 3 แห่ง	900,000		900,000	900,000	900,000	1. จำนวนเครื่องเล่นที่ได้จัดซื้อ 2. จำนวน ศพด. ที่ได้นำมาดำเนินการ	- เด็กเล็กมีสุขภาพแข็งแรงและได้รับเครื่องเล่นที่ได้มาตรฐาน	กองการศึกษา
12	โครงการปรับปรุงภูมิทัศน์	- เพื่อปรับปรุงภูมิทัศน์ศูนย์		30,000		30,000	30,000	30,000	1. จำนวน ศพด. ที่	- ศพด. ได้รับการ	

	ศูนย์พัฒนาเด็กเล็ก	พัฒนาเด็กเล็กให้มีความสวยงามและได้มาตรฐาน	ศพด. 3 แห่ง						ได้ดำเนินการปรับปรุงภูมิทัศน์	ปรับปรุงภูมิทัศน์ให้แลดูสวยงามและเหมาะสม	กองการศึกษา
13	โครงการปรับปรุงสนามเด็กเล่นศูนย์พัฒนาเด็กเล่น	- เพื่อปรับปรุงสนามเด็กเล่นให้มีมาตรฐานและมีความปลอดภัย - เพื่อส่งเสริมสุขภาพที่ดีให้กับเด็ก	ศพด. 3 แห่ง	30,000		30,000	30,000	30,000	1. จำนวน ศพด. ที่ได้ดำเนินการปรับปรุงสนามเด็กเล่น 2. ร้อยละความพึงพอใจของผู้ปกครอง	- เด็กเล็กได้รับสนามเด็กเล่นที่ได้มาตรฐานและปลอดภัย - เป็นการป้องกันอันตรายของเด็กเล็กจากเครื่องเล่น	กองการศึกษา
14	โครงการปรับปรุง หรือซ่อมแซมศูนย์พัฒนาเด็กเล็ก	-เพื่อปรับปรุงหรือซ่อมแซมศูนย์พัฒนาเด็กเล็กให้ได้มาตรฐานหรือกลับสู่สภาพเดิม	ศพด. 3 แห่ง	150,000		150,000	150,000	150,000	1. จำนวน ศพด. ที่ได้รับการปรับปรุงหรือซ่อมแซม	-เด็กก่อนวัยเรียนได้รับการเรียนการสอนในสถานศึกษาที่ได้มาตรฐานและปลอดภัย	กองการศึกษา

ที่	โครงการ/กิจกรรม	วัตถุประสงค์	เป้าหมาย (ผลผลิตของโครงการ)	งบประมาณและที่ผ่านมา				ตัวชี้วัด (KPI)	ผลที่คาดว่าจะได้รับ	หน่วยงานที่รับผิดชอบ
				2561 บาท	2562 บาท	2563 บาท	2564 บาท			
15	โครงการจัดหาสื่อการเรียนการสอน,วัสดุอุปกรณ์ศูนย์พัฒนาเด็กเล็ก	- เพื่อจัดหาเครื่องเล่นสำหรับเด็กก่อนวัยเรียนที่ได้มาตรฐานและสมวัย - เพื่อส่งเสริมสุขภาพที่ดีให้กับเด็ก	ศพด. 3 แห่ง	180,000 งบกรมส่งเสริม	180,000 งบกรมส่งเสริม	180,000 งบกรมส่งเสริม	180,000 งบกรมส่งเสริม	1. จำนวน ศพด. ที่ได้รับการจัดหาสื่อการเรียนการสอน, วัสดุอุปกรณ์	เด็กก่อนวัยเรียนได้รับการเรียนการสอนในสถานศึกษาที่ได้มาตรฐานและปลอดภัย	กองการศึกษา

16	โครงการส่งเสริมสุขภาพเด็ก ภายในศูนย์พัฒนาเด็กเล็ก	-เพื่อให้เด็กก่อนวัยเรียนมี สุขภาพอนามัยที่ดีและเป็น การป้องกันโรคภัยแก่เด็ก	ศพด. 3 แห่ง	30,000	30,000	30,000	30,000	1. จำนวนเด็กที่ ได้รับการส่งเสริม สุขภาพ 2. จำนวนเด็กที่ไม่ ขาดเรียน	-เด็กก่อนวัยเรียนมี สุขภาพอนามัยที่ดี - ป้องกันโรคภัย ภายในศูนย์ฯ - เด็กไม่ขาดเรียน	กอง การศึกษา
17	โครงการก่อสร้างรั้วคอนกรีต เสริมเหล็กศูนย์พัฒนาเด็กเล็ก บ้านหนองบัวอารีย์-ตาโท หมู่ที่ 6	-เพื่อก่อสร้างรั้วคอนกรีต เสริมเหล็กที่ได้มาตรฐาน ของศูนย์พัฒนาเด็กเล็กบ้าน หนองน้ำขุ่น	จำนวน 1 แห่ง	150,000	150,000	-	-	1. จำนวน ศพด. ที่ได้รับการ ก่อสร้างรั้ว	-เป็นการปรับปรุง ศพด.ให้มีมาตรฐาน และมีความปลอดภัย สำหรับเด็ก	กองช่าง
18	โครงการก่อสร้างถนน คอนกรีตเสริมเหล็กศูนย์ พัฒนาเด็กเล็ก	-เพื่อก่อสร้างถนนคอนกรีต เสริมเหล็กที่ได้มาตรฐาน ของศูนย์พัฒนาเด็กเล็ก	ศพด. 3 แห่ง	120,000	120,000	120,000	120,000	1. จำนวน ศพด. ที่ได้รับการ ก่อสร้างถนน คสล.	-เป็นการปรับปรุง ศพด.ให้มีมาตรฐาน และมีความปลอดภัย สำหรับเด็ก	กองช่าง

ที่	โครงการ/กิจกรรม	วัตถุประสงค์	เป้าหมาย (ผลผลิตของ โครงการ)	งบประมาณและที่ผ่านมา				ตัวชี้วัด (KPI)	ผลที่คาดว่าจะ ได้รับ	หน่วยงาน ที่ รับผิดชอบ
				2561 บาท	2562 บาท	2563 บาท	2564 บาท			
19	โครงการติดตั้งอินเทอร์เน็ต	- เพื่อสร้างเสริมการเรียนรู้		25,000	25,000	25,000	25,000	1. จำนวนศูนย์	- เด็กก่อนวัยเรียน	กอง

	ให้กับศูนย์พัฒนาเด็กเล็ก	ในผ่านระบบอินเทอร์เน็ต - เพื่อพัฒนาสื่อการเรียนการสอน, มัลติมีเดียผ่านระบบอินเทอร์เน็ต	ศพด. 3 แห่ง						พัฒนาเด็กเล็กที่ได้รับการติดตั้งอินเทอร์เน็ต 2. ร้อยละความพึงพอใจของผู้ปกครองในการพัฒนาระบบการให้การเรียนรู้	ได้เรียนรู้ประสบการณ์ต่าง ๆ ผ่านระบบอินเทอร์เน็ต - เป็นการพัฒนาระบบสื่อการเรียนการสอนของศูนย์พัฒนาเด็กเล็ก	การศึกษา
20	โครงการปรับปรุงอาคารอเนกประสงค์ศูนย์พัฒนาเด็กเล็ก	- เพื่อปรับปรุงอาคารอเนกประสงค์ศูนย์พัฒนาเด็กเล็ก - เพื่อยกระดับอาคารอเนกประสงค์ศูนย์พัฒนาเด็กเล็กให้ได้มาตรฐาน	ศพด. 3 แห่ง	100,000		100,000	100,000	100,000	1. จำนวนอาคารอเนกประสงค์ที่ได้รับการปรับปรุง 2. ร้อยละความพึงพอใจของผู้มาใช้บริการอาคาร	- ได้อาคารอเนกประสงค์ที่ได้มาตรฐาน - เด็กก่อนวัยเรียนได้รับการบริการสาธารณะที่ได้มาตรฐานและปลอดภัย	กองการศึกษา
21	โครงการจัดทำโต๊ะ, เก้าอี้รับประทานอาหารสำหรับเด็ก ศูนย์พัฒนาเด็กเล็กบ้านหนองบัวอารีย์-ตาโท	- เพื่อจัดทำโต๊ะสำหรับรับประทานอาหารแก่เด็กก่อนวัยเรียน	จำนวน 1 แห่ง	60,000		-	-	-	1. จำนวนศูนย์พัฒนาเด็กเล็กที่มีโต๊ะสำหรับรับประทานอาหาร	- เด็กก่อนวัยเรียนได้รับประทานอาหารที่สะดวกและสะอาด - เป็นการพัฒนาระบบสาธารณูปโภคแก่เด็กก่อนวัยเรียน	กองการศึกษา

ที่	โครงการ/กิจกรรม	วัตถุประสงค์	เป้าหมาย (ผลผลิตของ โครงการ)	งบประมาณและที่ผ่านมา				ตัวชี้วัด (KPI)	ผลที่คาดว่าจะ ได้รับ	หน่วยงาน ที่ รับผิดชอบ	
				2561 บาท		2562 บาท	2563 บาท				2564 บาท
22	โครงการหนุน้อยรักโลก	- เพื่อเสริมสร้างจิตสำนึก ให้แก่เด็กๆ และเยาวชน	ศพด. 3 แห่ง	10,000		10,000	10,000	10,000	1. ร้อยละของ จำนวนผู้เข้าร่วม กิจกรรม 2. จำนวนกิจกรรม ที่ได้ดำเนินการ	- เด็กและเยาวชน ได้รับการเสริมสร้าง จิตสำนึกอนุรักษ์ ทรัพยากรใน ท้องถิ่น	กอง การศึกษา
23	โครงการจัดซื้อเครื่อง คอมพิวเตอร์ศูนย์พัฒนา เด็กเล็ก	- เพื่อจัดซื้อคอมพิวเตอร์ ให้กับศูนย์พัฒนาเด็กเล็ก ตำบลนาหอม - เพื่อปรับปรุงและเพิ่ม ประสิทธิภาพการทำงาน ให้กับศูนย์พัฒนาเด็กเล็ก	ศพด. 3 แห่ง	20,000		20,000	20,000	20,000	1. จำนวนศูนย์ พัฒนาเด็กเล็กที่ ได้รับการจัดซื้อ คอมพิวเตอร์ 2. ประสิทธิภาพ การทำงานของศูนย์ พัฒนาเด็กเล็ก	- ศูนย์พัฒนาเด็ก เล็กได้รับการพัฒนา ในด้านเครื่องมือ และอุปกรณ์ที่ใช้ใน การทำงาน	กอง การศึกษา
24	โครงการก่อสร้างศาลา พักผ่อนสำหรับศูนย์พัฒนา เด็กเล็ก	- เพื่อก่อสร้างศาลาพักผ่อน สำหรับผู้มาติดต่อราชการ หรือรอรับเด็กก่อนวัยเรียน	ศพด. 3 แห่ง	60,000		60,000	60,000	60,000	1. จำนวนศูนย์ พัฒนาเด็กเล็กที่ ได้รับการปรับปรุงที่ ทำการ 2. ร้อยละความพึง พอใจของผู้ปกครอง ที่มาใช้บริการ	- ผู้ปกครองหรือผู้ มาติดต่อราชการมีที่ พักผ่อนเพื่อรอ ราชการหรือรอรับ บุตรหลาน	กอง การศึกษา
25	โครงการจัดทำชั้นวางรองเท้า สำหรับศูนย์พัฒนาเด็กเล็ก	- เพื่อจัดทำ, จัดหาชั้นวาง รองเท้าสำหรับศูนย์พัฒนา เด็กเล็กตำบลนาหอม	ศพด. 3 แห่ง	20,000		20,000	20,000	20,000	1. จำนวนศูนย์ พัฒนาเด็กเล็กที่ ได้รับการปรับปรุงที่ ทำการ 2. ร้อยละความพึง	- ศูนย์พัฒนาเด็ก เล็กได้รับการพัฒนา ปรับปรุงสภาพ แวดล้อมที่ดีขึ้น - ความเป็นระเบียบ	กอง การศึกษา

									พอใจของผู้ปกครอง ที่มาใช้บริการ	เรียบร้อยภายใน ศูนย์พัฒนาเด็กเล็ก	
--	--	--	--	--	--	--	--	--	------------------------------------	--------------------------------------	--

ที่	โครงการ/กิจกรรม	วัตถุประสงค์	เป้าหมาย (ผลผลิตของ โครงการ)	งบประมาณและที่ผ่านมา				ตัวชี้วัด (KPI)	ผลที่คาดว่าจะ ได้รับ	หน่วยงาน ที่ รับผิดชอบ	
				2561 บาท		2562 บาท	2563 บาท				2564 บาท
26	โครงการเต้นแอโรบิกเพื่อ สุขภาพสำหรับศูนย์พัฒนา เด็กเล็ก	- เพื่อเสริมสร้างกิจกรรม และสุขภาพแก่เด็กภายใน ศูนย์พัฒนาเด็กเล็ก	ศพด. 3 แห่ง	30,000		30,000	30,000	30,000	1. จำนวนเด็กก่อน วัยเรียนที่เข้าร่วม กิจกรรม 2. จำนวนเด็กก่อน วัยเรียนที่มีสุขภาพที่ ดี	- เด็กก่อนวัย เรียนได้ทำ กิจกรรมร่วมกัน เป็นการพัฒนา เสริมสร้างการมี ส่วนร่วมแก่เด็ก	กอง การศึกษา
27	โครงการครอบครัวสดใส ห่างไกลยาเสพติดสำหรับ ศูนย์พัฒนาเด็กเล็ก	- เพื่อสร้างจิตสำนึกให้แก่ เด็กก่อนวัยเรียนให้ทราบถึง พิษภัยของยาเสพติด - เพื่อสร้างเสริมกิจกรรม ให้แก่เด็กก่อนวัยเรียนและ ผู้ปกครอง	ศพด. 3 แห่ง	10,000		10,000	10,000	10,000	1. ร้อยละของ จำนวนผู้เข้าร่วม กิจกรรม 2. จำนวนกิจกรรมที่ ได้ดำเนินการ	- เด็กก่อนวัย เรียนและ ผู้ปกครองได้มี กิจกรรมร่วมกัน และได้ทราบถึง พิษภัยของยาเสพ ติด	กอง การศึกษา
28	โครงการพัฒนาความรู้และ ทักษะการดูแลเด็กก่อนวัย เรียนศูนย์พัฒนาเด็กเล็ก	- เพื่อเสริมสร้างความรู้ ให้กับครูศูนย์พัฒนาเด็กเล็ก ตำบลนาหอม	ศพด. 3 แห่ง	10,000		10,000	10,000	10,000	1. ร้อยละของจำนวน ผู้เข้าร่วมกิจกรรม 2. จำนวนกิจกรรมที่ ได้ดำเนินการ	- ครูศูนย์พัฒนา เด็กเล็กได้รับการ พัฒนาความรู้ ความเข้าใจใน	กอง การศึกษา

										การทำงานที่ดีขึ้น	
--	--	--	--	--	--	--	--	--	--	-------------------	--

รายละเอียดโครงการพัฒนา
แผนพัฒนาสี่ปี (พ.ศ. 2561 - 2564)

องค์การบริหารส่วนตำบลนาหม่อม อำเภอทุ่งศรีอุดม จังหวัดอุบลราชธานี

ยุทธศาสตร์จังหวัดอุบลราชธานี ประเด็นยุทธศาสตร์ที่ 1 การพัฒนาคุณภาพชีวิตที่ดีและเสริมสร้างความเข้มแข็งของชุมชน

ยุทธศาสตร์การพัฒนาขององค์กรปกครองส่วนท้องถิ่นในเขตจังหวัด ยุทธศาสตร์ที่ 2 การส่งเสริมคุณภาพชีวิต, ยุทธศาสตร์ที่ 6 ด้านศิลปวัฒนธรรม จารีตประเพณี และภูมิปัญญาท้องถิ่น

2) ยุทธศาสตร์การพัฒนาด้านการศึกษา ศาสนา วัฒนธรรม และประเพณีท้องถิ่น

2.2 แผนงานการศึกษา วัฒนธรรมและนันทนาการ

ที่	โครงการ/กิจกรรม	วัตถุประสงค์	เป้าหมาย (ผลผลิตของ โครงการ)	งบประมาณและที่ผ่านมา				ตัวชี้วัด (KPI)	ผลที่คาดว่าจะ ได้รับ	หน่วยงาน ที่ รับผิดชอบ	
				2561 บาท		2562 บาท	2563 บาท				2564 บาท
1	โครงการแข่งขันกีฬา ประชาชนและเยาวชน ประจำปี	- เพื่อส่งเสริมการออกกำลังกายและการเล่นกีฬาให้กับประชาชน - เพื่อพัฒนามาตรฐานการเล่นกีฬา	จำนวน 1 โครงการ	100,000		100,000	100,000	100,000	1. จำนวนประชาชนที่เข้าร่วมกิจกรรมกีฬา 2. ร้อยละของประชาชนมีความพึงพอใจในการเข้าร่วมการแข่งขันกีฬา	- สามารถส่งเสริมการออกกำลังกายให้กับชุมชน - บุคคลในชุมชนมีความสามัคคีกันมากขึ้น	กองการศึกษา
2	โครงการแข่งขันกีฬาเด็กก่อนวันเรียนศูนย์พัฒนาเด็กเล็กตำบลนาหม่อม	- เพื่อส่งเสริมสุขภาพแก่เด็กก่อนวัยเรียน - เพื่อเสริมสร้างความสามัคคีและส่งเสริมกิจกรรมนันทนาการภายในศูนย์พัฒนาเด็กเล็ก	จำนวน 1 โครงการ	20,000		20,000	20,000	20,000	1. จำนวนเด็กก่อนวันเรียนที่เข้าร่วมโครงการ 2. จำนวนผู้ปกครองที่เข้าร่วมโครงการ	- เด็กเล็กได้มีกิจกรรมในการเสริมสร้างสุขภาพ - เป็นการส่งเสริมให้เด็กเล็กได้	กองการศึกษา

										แสดงออกและส่งเสริมให้รักการออกกำลังกาย	
--	--	--	--	--	--	--	--	--	--	--	--

ที่	โครงการ/กิจกรรม	วัตถุประสงค์	เป้าหมาย (ผลผลิตของโครงการ)	งบประมาณและที่ผ่านมา				ตัวชี้วัด (KPI)	ผลที่คาดว่าจะได้รับ	หน่วยงานที่รับผิดชอบ	
				2561 บาท		2562 บาท	2563 บาท				2564 บาท
3	โครงการจัดซื้ออุปกรณ์กีฬา	- เพื่อจัดซื้ออุปกรณ์กีฬาให้กับหมู่บ้าน - เพื่อพัฒนาและยกระดับมาตรฐานด้านการกีฬา - เพื่อส่งเสริมการเล่นกีฬาและการออกกำลังกาย	จำนวน 1 โครงการ	100,000		100,000	100,000	100,000	1. จำนวนประชาชนที่เข้าร่วมกิจกรรมกีฬา ใช้เวลาว่างให้เกิดประโยชน์ 2. ร้อยละของประชาชนมีความพึงพอใจในการเข้าร่วมการแข่งขันกีฬา	- สามารถเพิ่มทักษะและมาตรฐานการเล่นกีฬาและการออกกำลังกาย - ประชาชนมีการออกกำลังกายและเล่นกีฬาอย่างสม่ำเสมอ	กองการศึกษา
4	โครงการก่อสร้างลานกีฬาอเนกประสงค์ประจำหมู่บ้าน	- เพื่อจัดให้มีลานกีฬาอเนกประสงค์ประจำหมู่บ้าน	จำนวน 1 แห่ง	300,000		300,000	300,000	300,000	1.จำนวนร้อยละลานกีฬาที่เพิ่มขึ้น 2.จำนวนประชาชนที่เข้าร่วมกิจกรรมกีฬา ใช้เวลาว่างให้เกิดประโยชน์	-ราษฎรมีสถานที่ออกกำลังกายประจำหมู่บ้าน -ราษฎรมีสุภาพแข็งแรง	กองช่าง
5	โครงการสืบสานงานประเพณี	- เพื่ออนุรักษ์สืบสาน	ผู้สูงอายุในพื้นที่	40,000		40,000	40,000	40,000	1.จำนวนร้อยละ	- สามารถอนุรักษ์	

	สงกรานต์	ประเพณีวันสงกรานต์ และส่งเสริมสถาบัน ครอบครัว	ตำบลนาหอม จำนวน 500 คน						ของประชาชนที่เข้า ร่วมกิจกรรมทาง ศาสนา วัฒนธรรม ประเพณี	ประเพณี สงกรานต์ และ ส่งเสริมการ ความสัมพันธ์กันดี ระหว่างบุคคลใน ครอบครัว	กอง การศึกษา
--	----------	---	---------------------------	--	--	--	--	--	--	---	-----------------

ที่	โครงการ/กิจกรรม	วัตถุประสงค์	เป้าหมาย (ผลผลิตของ โครงการ)	งบประมาณและที่ผ่านมา				ตัวชี้วัด (KPI)	ผลที่คาดว่าจะ ได้รับ	หน่วยงาน ที่ รับผิดชอบ
				2561 บาท	2562 บาท	2563 บาท	2564 บาท			
6	โครงการสืบสานงาน ประเพณีแข่งว่าว เป่าโหวต และสมโภชศาลหลักเมือง ประจำปี	- เพื่อเป็นการสืบสานงาน ประเพณีแข่งว่าว เป่าโหวต สมโภชศาลหลักเมือง	จำนวน 1 โครงการ	60,000	60,000	60,000	60,000	1.จำนวนร้อยละ ของประชาชนที่ เข้าร่วมกิจกรรม ทางศาสนา วัฒนธรรม ประเพณี	- ชุมชนได้สืบสาน ประเพณีแข่งว่าว เป่าโหวต และ สมโภช ศาลหลักเมืองให้คง อยู่สืบไป	กอง การศึกษา
7	โครงการปฏิบัติธรรมนำ ชีวิต	- เพื่อส่งเสริมการใช้ชีวิตตาม แนวพระพุทธศาสนา - เพื่อส่งเสริมจริยธรรม ศีลธรรมอันดีให้กับประชาชน	จำนวน 1 โครงการ	50,000	50,000	50,000	50,000	1.จำนวนร้อยละ ของประชาชนที่ เข้าร่วมกิจกรรม ทางศาสนา วัฒนธรรม ประเพณี	- ราษฎรได้รับการ ส่งเสริมคุณธรรม จริยธรรม และการ ใช้ชีวิตตามวิถีของ ชาวพุทธ	กอง การศึกษา

8	โครงการส่งเสริมพระพุทธศาสนา ศีลธรรมอันดีและส่งเสริมประเพณีท้องถิ่น	- เพื่อสืบทอดประเพณีฮีต 12 ครอง 14 ของไทยตามประเพณีทำบุญตักบาตรประจำปี	จำนวน 11 หมู่บ้าน	60,000		60,000	60,000	60,000	1.จำนวนร้อยละของประชาชนที่เข้าร่วมกิจกรรมทางศาสนา วัฒนธรรม ประเพณี	- สามารถส่งเสริมพระพุทธศาสนาและศีลธรรมอันดีของชุมชน	กองการศึกษา
9	โครงการเผยแพร่ความรู้ภูมิปัญญาท้องถิ่น	- เพื่ออนุรักษ์ศิลปะวัฒนธรรมประเพณีท้องถิ่น - เพื่อส่งเสริมภูมิปัญญาท้องถิ่น - เพื่อเชิดชูปราชญ์ชาวบ้าน - เพื่อให้ประชาชนตระหนักถึงประโยชน์ของภูมิปัญญาท้องถิ่น	จำนวน 11 หมู่บ้าน	50,000		50,000	50,000	50,000	1.จำนวนร้อยละของประชาชนที่เข้าร่วมกิจกรรมทางศาสนา วัฒนธรรม ประเพณี	- สามารถอนุรักษ์ศิลปะ วัฒนธรรม ประเพณีท้องถิ่นให้คงอยู่สืบไป - ราษฎรได้เล็งเห็นถึงประโยชน์ของภูมิปัญญาท้องถิ่น - เชิดชูปราชญ์ชาวบ้านที่มีในชุมชน	กองการศึกษา

ที่	โครงการ/กิจกรรม	วัตถุประสงค์	เป้าหมาย (ผลผลิตของโครงการ)	งบประมาณและที่ผ่านมา				ตัวชี้วัด (KPI)	ผลที่คาดว่าจะได้รับ	หน่วยงานที่รับผิดชอบ	
				2561 บาท		2562 บาท	2563 บาท				2564 บาท
10	โครงการสืบสานงานประเพณีบุญบั้งไฟ ประจำปี	-เพื่อสืบสานวัฒนธรรม งานประเพณีบุญบั้งไฟให้คงอยู่สืบไป	หมู่บ้านในเขตตำบลนาหอมทั้ง 11 หมู่บ้าน	60,000		60,000	60,000	60,000	1.จำนวนร้อยละของประชาชนที่เข้าร่วมกิจกรรมทางศาสนา วัฒนธรรม ประเพณี	-ประชาชนได้สืบสานวัฒนธรรม ประเพณีท้องถิ่นให้คงอยู่สืบไป	กองการศึกษา
11	โครงการบรรพชาสามเณรภาคฤดูร้อน	-เพื่อเป็นสืบทอดพระพุทธศาสนาให้คงอยู่ -เพื่อปลูกฝังคุณธรรม จริยธรรมให้กับเด็ก และเยาวชน	จำนวน 1 ครั้ง/ปี	30,000		30,000	30,000	30,000	- จำนวนร้อยละของประชาชนที่เข้าร่วมกิจกรรมทางศาสนา วัฒนธรรม ประเพณี	-สามารถสืบทอดพระพุทธศาสนาให้คงอยู่สืบไป -เด็ก และเยาวชนมีคุณธรรมและจริยธรรมมากยิ่งขึ้น	กองการศึกษา

12	โครงการประกวดร้อง สรภัญญะ	- เพื่อปลูกฝังคุณธรรม จริยธรรม สืบทอดพระพุทธ ศาสนา - เพื่อเสริมสร้างความสามัคคี	จำนวน 1 โครงการ	10,000		10,000	10,000	10,000	- จำนวนร้อยละของ ประชาชนที่เข้าร่วม กิจกรรมทางศาสนา วัฒนธรรม ประเพณี	- สามารถสร้าง คุณธรรมและ จริยธรรมมากยิ่งขึ้น - มีความสามัคคีมาก ยิ่งขึ้น	สำนักงาน ปลัด
13	โครงการลดละเลิกอบายมุข	- เพื่อรณรงค์, ส่งเสริมและ สนับสนุนให้ประชาชนได้สร้าง จิตสำนึกในการลดละเลิก อบายมุข - เพื่อส่งเสริมจริยธรรมศีลธรรม อันดีให้กับประชาชน	จำนวน 1 โครงการ	5,000		5,000	5,000	5,000	1. จำนวนร้อยละของ ประชาชนที่เข้าร่วม กิจกรรม 2. ร้อยละความพึง พอใจของผู้เข้าร่วม กิจกรรม	- ราษฎรได้รับการ ส่งเสริมคุณธรรม จริยธรรม และการใช้ ชีวิตตามวิถีของชาว พุทธ	กอง การศึกษา
14	โครงการจัดงานรัฐพิธีหรือ วันสำคัญของชาติ/กิจกรรม ต่างที่แสดงออกถึงความ จงรักภักดีต่อสถาบันชาติ ศาสนา พระมหากษัตริย์	เพื่อส่งเสริมงานรัฐพิธีหรือวัน สำคัญของชาติและเทินทุนต่อ สถาบันชาติศาสนาและ พระมหากษัตริย์	จำนวน 1 โครงการ	20,000		20,000	20,000	20,000	1. จำนวนร้อยละของ ประชาชนที่เข้าร่วม กิจกรรม 2. ร้อยละของ กิจกรรม	- ราษฎรได้รับการ ส่งเสริมคุณธรรม จริยธรรม และการใช้ ชีวิตตามวิถีของชาว พุทธ - ประชาชนมีความ จงรักภักดี	กอง การศึกษา

รายละเอียดโครงการพัฒนา

แผนพัฒนาสี่ปี (พ.ศ. 2561 - 2564)

องค์การบริหารส่วนตำบลนาหอม อำเภอทุ่งศรีอุดม จังหวัดอุบลราชธานี

ยุทธศาสตร์จังหวัดอุบลราชธานี ประเด็นยุทธศาสตร์ที่ 1 การพัฒนาคุณภาพชีวิตที่ดีและเสริมสร้างความเข้มแข็งของชุมชน และประเด็นยุทธศาสตร์ที่ 3 การพัฒนาการเกษตรและการแปรรูปสินค้าเกษตร

ยุทธศาสตร์การพัฒนาขององค์กรปกครองส่วนท้องถิ่นในเขตจังหวัด ยุทธศาสตร์ที่ 2 การส่งเสริมคุณภาพชีวิต, ยุทธศาสตร์ที่ 3 ด้านการจัดระเบียบชุมชนและสังคมและการรักษาความสงบเรียบร้อย

3) ยุทธศาสตร์การพัฒนาด้านเศรษฐกิจ สังคม และคุณภาพชีวิต

3.1 แผนงานการเกษตร

ที่	โครงการ/กิจกรรม	วัตถุประสงค์	เป้าหมาย (ผลผลิตของ โครงการ)	งบประมาณและที่ผ่านมา				ตัวชี้วัด (KPI)	ผลที่คาดว่าจะได้รับ	หน่วยงาน ที่ รับผิดชอบ	
				2561 บาท		2562 บาท	2563 บาท				2564 บาท
1	โครงการอบรมให้ความรู้เพื่อพัฒนาเกษตรกรอินทรีย์	- เพื่อพัฒนาเกษตรกรอินทรีย์และคุณภาพชีวิตเกษตรกรในตำบล - เพื่อลดการใช้ปุ๋ยเคมี และสารเคมีในการเกษตร	จำนวน 1 โครงการ	50,000		50,000	50,000	50,000	1. จำนวนเกษตรกรที่ได้รับการส่งเสริมความรู้ด้านเกษตรเพิ่มขึ้น 2. จำนวนประชาชนมีอาชีพและรายได้เพิ่มขึ้น 3. จำนวนค่าใช้จ่ายด้านการเกษตรที่ลดลง	- ราษฎรได้รับความรู้ด้านการเกษตรอินทรีย์มากขึ้น - ราษฎรสามารถผลิตปุ๋ยอินทรีย์ใช้แทนปุ๋ยเคมีได้	สำนักงาน ปลัด
2	โครงการส่งเสริมการดำเนินการกองทุนเศรษฐกิจชุมชน	- เพื่อส่งเสริมการดำเนินการของกองทุนเศรษฐกิจชุมชน	จำนวน 1 กองทุน	300,000		300,000	300,000	300,000	1. จำนวนประชาชนมีอาชีพและรายได้เพิ่มขึ้น 2. จำนวนค่าใช้จ่ายด้านการเกษตรที่ลดลง 3 ร้อยละครัวเรือนที่เข้าร่วมโครงการ	- กองทุนสามารถบริหารจัดการกิจกรรมได้ดีขึ้น	สำนักงาน ปลัด

รายละเอียดโครงการพัฒนา

แผนพัฒนาสี่ปี (พ.ศ. 2561 - 2564)

องค์การบริหารส่วนตำบลนาหม่อม อำเภอทุ่งศรีอุดม จังหวัดอุบลราชธานี

ยุทธศาสตร์จังหวัดอุบลราชธานี ประเด็นยุทธศาสตร์ที่ 1 การพัฒนาคุณภาพชีวิตที่ดีและเสริมสร้างความเข้มแข็งของชุมชน และประเด็นยุทธศาสตร์ที่ 3 การพัฒนาการเกษตรและการแปรรูปสินค้าเกษตร

ยุทธศาสตร์การพัฒนาขององค์กรปกครองส่วนท้องถิ่นในเขตจังหวัด ยุทธศาสตร์ที่ 2 การส่งเสริมคุณภาพชีวิต, ยุทธศาสตร์ที่ 3 ด้านการจัดระเบียบชุมชนและสังคมและการรักษาความสงบเรียบร้อย

3) ยุทธศาสตร์การพัฒนาด้านเศรษฐกิจ สังคม และคุณภาพชีวิต

3.1 แผนงานการเกษตร

ที่	โครงการ/กิจกรรม	วัตถุประสงค์	เป้าหมาย (ผลผลิตของ โครงการ)	งบประมาณและที่ผ่านมา				ตัวชี้วัด (KPI)	ผลที่คาดว่าจะ ได้รับ	หน่วยงาน ที่ รับผิดชอบ	
				2561 บาท		2562 บาท	2563 บาท				2564 บาท
3	โครงการปลูกต้นไม้ตามที่ สาธารณะ	- เพื่อปลูกต้นไม้ตาม เส้นทางถนนสาธารณะ ภายในตำบลให้เกิดความ ร่มรื่นและสวยงาม	ถนนสาธารณะ สายหลักภายใน ตำบล	40,000		40,000	40,000	40,000	1. จำนวนประชาชนที่ เข้าร่วมโครงการ เกี่ยวกับทรัพยากร ธรรมชาติและ สิ่งแวดล้อม 2. จำนวนต้นไม้ที่ เพิ่มขึ้น	- ตำบลนาทมมีพื้นที่ ป่าในตำบลเพิ่มมากขึ้น กว่าเดิม	สำนักงาน ปลัด
4	โครงการอบรมเพื่อการ รักษาทรัพยากรธรรมชาติและ สิ่งแวดล้อม	- เพื่อให้ความรู้ และ ปลูกฝังจิตสำนึกในการ รักษา ทรัพยากรธรรมชาติและ สิ่งแวดล้อม	จำนวน 1 โครงการ	40,000		40,000	40,000	40,000	1. จำนวนประชาชนที่ เข้าร่วมโครงการ เกี่ยวกับทรัพยากร ธรรมชาติและ สิ่งแวดล้อม 2. จำนวนต้นไม้ที่ เพิ่มขึ้น	- คนในชุมชนมีจิตใน การรักษา ทรัพยากรธรรมชาติและ สิ่งแวดล้อมเพิ่มมาก ยิ่งขึ้น	สำนักงาน ปลัด

ที่	โครงการ/กิจกรรม	วัตถุประสงค์	เป้าหมาย (ผลผลิตของ โครงการ)	งบประมาณและที่ผ่านมา				ตัวชี้วัด (KPI)	ผลที่คาดว่าจะได้รับ	หน่วยงาน ที่ รับผิดชอบ	
				2561 บาท		2562 บาท	2563 บาท				2564 บาท
5	โครงการส่งเสริมการดำเนินการ กองทุนเศรษฐกิจชุมชน	- เพื่อส่งเสริมการ ดำเนินการของกองทุน เศรษฐกิจชุมชน	จำนวน 1 กองทุน	300,000		300,000	300,000	300,000	1. จำนวนประชาชนมี อาชีพ และรายได้ เพิ่มขึ้น 2. จำนวนค่าใช้จ่าย ด้านการเกษตรที่ ลดลง 3.ร้อยละครัวเรือนที่ เข้าร่วมโครงการ	- กองทุน สามารถ บริหาร จัดการ กิจกรรมได้ดี ขึ้น	สำนักงาน ปลัด
6	โครงการฝึกอบรมอาชีพแก่ - ผู้พิการ - ผู้สูงอายุ - ประชาชนทั่วไป - กลุ่มอาชีพภายในตำบล	- เพื่อส่งเสริมความเข้มแข็ง ของกลุ่มอาชีพภายในตำบล - เพื่อสร้างองค์ความรู้ใน ด้านอาชีพให้กับคนใน ชุมชน	จำนวน 1 โครงการ	100,000		100,000	100,000	100,000	1. จำนวนประชาชนมี อาชีพและรายได้ เพิ่มขึ้น 2. จำนวนค่าใช้จ่าย ด้านการ เกษตรที่ ลดลง 3.ร้อยละครัวเรือนที่ เข้าร่วมโครงการ	- กลุ่มอาชีพ สามารถเพิ่ม รายได้ให้กับ ครอบครัว และใช้เวลา ว่างให้เกิด ประโยชน์	สำนักงาน ปลัด
7	โครงการคืนชีวิตสู่พื้นน้ำและ แหล่งน้ำธรรมชาติ	- ปล่อยปลาและสัตว์น้ำเพื่อ ขยายพันธุ์ปลา, สัตว์น้ำสู่ ธรรมชาติ	แหล่งน้ำ, ห้วย สาธารณะ ภายในตำบล	40,000		40,000	40,000	40,000	1. จำนวนประชาชนที่ เข้าร่วมโครงการ 2. จำนวนพันธุ์สัตว์, สัตว์ เพิ่มขึ้น	- ตำบลนา ห้อมมีปริมาณ สัตว์น้ำเพิ่ม มากขึ้น	สำนักงาน ปลัด

รายละเอียดโครงการพัฒนา
แผนพัฒนาสี่ปี (พ.ศ. 2561 - 2564)

องค์การบริหารส่วนตำบลนาทม อําเภอทุ่งศรีอุดม จังหวัดอุบลราชธานี

ยุทธศาสตร์จังหวัดอุบลราชธานี ประเด็นยุทธศาสตร์ที่ 1 การพัฒนาคุณภาพชีวิตที่ดีและเสริมสร้างความเข้มแข็งของชุมชน และประเด็นยุทธศาสตร์ที่ 3 การพัฒนาการเกษตรและการแปรรูปสินค้าเกษตร

ยุทธศาสตร์การพัฒนาขององค์กรปกครองส่วนท้องถิ่นในเขตจังหวัด ยุทธศาสตร์ที่ 2 การส่งเสริมคุณภาพชีวิต, ยุทธศาสตร์ที่ 3 ด้านการจัดระเบียบชุมชนและสังคมและการรักษาความสงบเรียบร้อย

3) ยุทธศาสตร์การพัฒนาด้านเศรษฐกิจ สังคม และคุณภาพชีวิต

3.2 แผนงานรักษาความสงบภายใน

ที่	โครงการ/กิจกรรม	วัตถุประสงค์	เป้าหมาย (ผลผลิตของ โครงการ)	งบประมาณและที่ผ่านมา				ตัวชี้วัด (KPI)	ผลที่คาดว่าจะได้รับ	หน่วยงาน ที่ รับผิดชอบ	
				2561 บาท		2562 บาท	2563 บาท				2564 บาท
1	โครงการตั้งศูนย์เฉพาะกิจป้องกันและแก้ไขปัญหาภัยพิบัติและสาธารณภัยอื่นๆ ตลอดจนอุบัติเหตุการจราจรช่วงเทศกาลวันหยุดประจำปี	- เพื่ออำนวยความสะดวกการจราจร และช่วงเทศกาลวันขึ้นปีใหม่และวันสงกรานต์ - เพื่อลดอุบัติเหตุในช่วงเทศกาลวันหยุด	จำนวน 2 ครั้ง/ปี	100,000		100,000	100,000	100,000	1. ร้อยละของอุบัติเหตุที่เกิดขึ้นลดลง 2. จำนวนอาสาสมัครป้องกันและบรรเทาสาธารณภัยเข้าร่วมกิจกรรมในการดำเนินการบรรเทาสาธารณภัย	- ประชาชนที่สัญจรไปมาช่วงเทศกาลวันหยุดปลอดภัยในการใช้รถใช้ถนน	สำนักงาน ปลัด

									3. ร้อยละความของประชาชนมีความพึงพอใจในการจัดตั้งจุดบริการ		
									4. ร้อยละความพึงพอใจของประชาชนต่อความปลอดภัยในชีวิตและทรัพย์สิน		

ที่	โครงการ/กิจกรรม	วัตถุประสงค์	เป้าหมาย (ผลผลิตของโครงการ)	งบประมาณและที่ผ่านมา				ตัวชี้วัด (KPI)	ผลที่คาดว่าจะได้รับ	หน่วยงานที่รับผิดชอบ
				2561 บาท	2562 บาท	2563 บาท	2564 บาท			
2	โครงการเตรียมความพร้อมในการป้องกันและบรรเทาสาธารณภัย	-เพื่อจัดให้มีวัสดุ อุปกรณ์ในการป้องกันและบรรเทาสาธารณภัยต่างๆ -เพื่อพัฒนาศักยภาพในการป้องกันและบรรเทาสาธารณภัยต่างๆ	จำนวน 1 โครงการ	100,000	100,000	100,000	100,000	1. จำนวนอาสาสมัครป้องกันและบรรเทาสาธารณภัยเข้าร่วมกิจกรรมในการดำเนินการบรรเทาสาธารณภัย 2. ร้อยละความพึงพอใจของประชาชนต่อความปลอดภัยในชีวิตและทรัพย์สิน	-มีวัสดุอุปกรณ์ในการป้องกันและบรรเทาสาธารณภัยที่มีประสิทธิภาพ -สามารถเพิ่มศักยภาพในการป้องกันและบรรเทาสาธารณภัยต่างๆ	สำนักงานปลัด
3	โครงการเฝ้าระวัง และรณรงค์ป้องกันยาเสพติด	-เพื่อรณรงค์และประชาสัมพันธ์ให้ความรู้เกี่ยวกับโทษภัยของยาเสพติด	จำนวน 1 โครงการ	20,000	20,000	20,000	20,000	1. จำนวนร้อยละประชาชนที่มีการติดยาเสพติดลดลง 2. ร้อยละของจำนวนผู้เข้าร่วมโครงการ 3. จำนวนประชาชนที่ได้รับ	-เด็ก เยาวชน และประชาชนมีความรู้เกี่ยวกับโทษภัยของยาเสพติดเพื่อมากยิ่งขึ้น	สำนักงานปลัด

									ความรู้เกี่ยวกับยาเสพติดเพิ่มขึ้น		
4	โครงการเข้าค่ายอบรมเยาวชน	-เพื่ออบรมให้ความรู้เกี่ยวกับปัญหายาเสพติดและโทษภัยของยาเสพติด -เพื่อส่งเสริมคุณธรรมและจริยธรรมให้กับเยาวชน	จำนวน 1 โครงการ	20,000		20,000	20,000	20,000	1. จำนวนร้อยละประชาชนที่มีการติดยาเสพติดลดลง 2. ร้อยละของจำนวนผู้เข้าร่วมโครงการ 3. จำนวนประชาชนที่ได้รับความรู้เกี่ยวกับยาเสพติดเพิ่มขึ้น	-เยาวชนมีความรู้เกี่ยวกับปัญหา ยาเสพติด และโทษภัยของยาเสพติด -เยาวชนมีคุณธรรมและจริยธรรมมากยิ่งขึ้น	สำนักงาน ปลัด

ที่	โครงการ/กิจกรรม	วัตถุประสงค์	เป้าหมาย (ผลผลิตของโครงการ)	งบประมาณและที่ผ่านมา				ตัวชี้วัด (KPI)	ผลที่คาดว่าจะได้รับ	หน่วยงานที่รับผิดชอบ	
				2561 บาท		2562 บาท	2563 บาท				2564 บาท
5	โครงการจัดตั้งศูนย์ปฏิบัติการฉุกเฉินป้องกันและแก้ไขปัญหาภัยพิบัติและสาธารณภัย	- เพื่อให้ตำบลมีหน่วยเตือนภัยในการแจ้งข้อมูลข่าวสารภายในตำบล - เพื่ออบรมให้การป้องกันและแก้ไขปัญหาภัยพิบัติได้อย่างมีประสิทธิภาพ	จำนวน 20 คน	80,000		80,000	80,000	80,000	1. ร้อยละของอุบัติเหตุที่เกิดขึ้นลดลง 2. จำนวนอาสาสมัครป้องกันและบรรเทาสาธารณภัยเข้าร่วมกิจกรรมในการดำเนินการบรรเทาสาธารณภัย 3. ร้อยละความของประชาชนมีความพึงพอใจในการจัดตั้งจุด	- สามารถป้องกันและแก้ไขปัญหาภัยพิบัติภายในตำบล	สำนักงาน ปลัด

									บริการ 4. ร้อยละความพึงพอใจ ของประชาชนต่อความ ปลอดภัยในชีวิตและ ทรัพย์สิน		
6	โครงการฝึกอบรมทบทวน อาสาสมัครป้องกันและบรรเทาสา ธารณภัย	-เพื่อเสริมสร้างความรู้ความ เข้าใจในหน้าที่การ ปฏิบัติงาน -เพื่อซักซ้อมแนวทางในการ ดำเนินการด้านการป้องกัน บรรเทาสาธารณภัย	จำนวน 79 คน	70,000		70,000	70,000	70,000	1. ร้อยละของจำนวน ผู้เข้าร่วมโครงการ 2. จำนวนโครงการหรือ กิจกรรมที่ดำเนินการ	-อาสาสมัคร ป้องกันฯมี ความรู้ความ เข้าใจในการ ปฏิบัติหน้าที่ เพิ่มมากขึ้น	สำนักงาน ปลัด
7	โครงการซักซ้อมแผนการปฏิบัติใน การเผชิญเหตุในการแก้ไขปัญหาสา ธารณภัย	-เพื่อเสริมสร้างความรู้ความ เข้าใจในหน้าที่การ ปฏิบัติงาน -เพื่อซักซ้อมแนวทางในการ ดำเนินการด้านการป้องกัน บรรเทาสาธารณภัย	จำนวน 79 คน	70,000		70,000	70,000	70,000	1. ร้อยละของจำนวน ผู้เข้าร่วมโครงการ 2. จำนวนโครงการหรือ กิจกรรมที่ดำเนินการ	-อาสาสมัคร ป้องกันฯมี ความรู้ความ เข้าใจในการ ปฏิบัติหน้าที่ เพิ่มมากขึ้น	สำนักงาน ปลัด

รายละเอียดโครงการพัฒนา

แผนพัฒนาสี่ปี (พ.ศ. 2561 - 2564)

องค์การบริหารส่วนตำบลนาท่อม อำเภอทุ่งศรีอุดม จังหวัดอุบลราชธานี

ยุทธศาสตร์จังหวัดอุบลราชธานี ประเด็นยุทธศาสตร์ที่ 1 การพัฒนาคุณภาพชีวิตที่ดีและเสริมสร้างความเข้มแข็งของชุมชน และประเด็นยุทธศาสตร์ที่ 3 การพัฒนาการเกษตรและการแปรรูปสินค้า
เกษตร

ยุทธศาสตร์การพัฒนาขององค์กรปกครองส่วนท้องถิ่นในเขตจังหวัด ยุทธศาสตร์ที่ 2 การส่งเสริมคุณภาพชีวิต, ยุทธศาสตร์ที่ 3 ด้านการจัดระเบียบชุมชนและสังคมและการรักษาความสงบ
เรียบร้อย

3) ยุทธศาสตร์การพัฒนาด้านเศรษฐกิจ สังคม และคุณภาพชีวิต

3.3 แผนงานสาธารณสุข

ที่	โครงการ/กิจกรรม	วัตถุประสงค์	เป้าหมาย (ผลผลิตของ โครงการ)	งบประมาณและที่ผ่านมา				ตัวชี้วัด (KPI)	ผลที่คาดว่าจะ ได้รับ	หน่วยงาน ที่ รับผิดชอบ	
				2561 บาท		2562 บาท	2563 บาท				2564 บาท
1	โครงการป้องกันและควบคุมโรค ไข้เลือดออกในชุมชน	- เพื่อป้องกันและควบคุม โรคไข้เลือดออก - เพื่อส่งเสริมคุณภาพชีวิตที่ ดีให้กับประชาชน	จำนวน 1 โครงการ	50,000		50,000	50,000	50,000	1. ร้อยละของ ประชาชนที่มีปัญหา ด้านสุขภาพลดลง 2. จำนวนของการ ระบาดของโรคติดต่อ ลดลงและไม่ติดต่อ	- สามารถป้องกัน และควบคุมโรค ไข้เลือดออกอย่าง มีประสิทธิภาพ	สำนักงาน ปลัด
2	โครงการป้องกันและควบคุมโรค พิษสุนัขบ้าในชุมชน	- เพื่อป้องกันและควบคุม โรคพิษสุนัขบ้า - เพื่อส่งเสริมคุณภาพชีวิตที่ ดีให้กับประชาชน	จำนวน 1 โครงการ	20,000		20,000	20,000	20,000	1. ร้อยละของ ประชาชนที่มีปัญหา ด้านสุขภาพลดลง 2. จำนวนของการ ระบาดของโรคติดต่อ ลดลงและไม่ติดต่อ	- สามารถป้องกัน และควบคุมโรค พิษสุนัขบ้าอย่างมี ประสิทธิภาพ	สำนักงาน ปลัด
3	โครงการสนับสนุนกองทุน หลักประกันสุขภาพระดับตำบล	- เพื่อสนับสนุนกองทุน หลักประกันสุขภาพระดับ ตำบล	จำนวน 1 ครั้ง/ปี	100,000		100,000	100,000	100,000	- ร้อยละความพึงพอใจ ของประชาชนต่อการ ดำเนินการของกองทุน หลักประกันสุขภาพ ตำบล	- ราษฎรในตำบล รู้จักดูแลสุขภาพ ของตนเองให้ ปลอดภัยปราศจาก โรคร้าย	สำนักงาน ปลัด

รายละเอียดโครงการพัฒนา

แผนพัฒนาสี่ปี (พ.ศ. 2561 - 2564)

องค์การบริหารส่วนตำบลนาทม อำเภอกู่ศรีอุดม จังหวัดอุบลราชธานี

ยุทธศาสตร์จังหวัดอุบลราชธานี ประเด็นยุทธศาสตร์ที่ 1 การพัฒนาคุณภาพชีวิตที่ดีและเสริมสร้างความเข้มแข็งของชุมชน และประเด็นยุทธศาสตร์ที่ 3 การพัฒนาการเกษตรและการแปรรูปสินค้าเกษตร

ยุทธศาสตร์การพัฒนาขององค์กรปกครองส่วนท้องถิ่นในเขตจังหวัด ยุทธศาสตร์ที่ 2 การส่งเสริมคุณภาพชีวิต, ยุทธศาสตร์ที่ 3 ด้านการจัดระเบียบชุมชนและสังคมและการรักษาความสงบเรียบร้อย

3) ยุทธศาสตร์การพัฒนาด้านเศรษฐกิจ สังคม และคุณภาพชีวิต

3.4 แผนงานงบกลาง

ที่	โครงการ/กิจกรรม	วัตถุประสงค์	เป้าหมาย (ผลผลิตของ โครงการ)	งบประมาณและที่ผ่านมา				ตัวชี้วัด (KPI)	ผลที่คาดว่าจะ ได้รับ	หน่วยงาน ที่ รับผิดชอบ	
				2561 บาท		2562 บาท	2563 บาท				2564 บาท
1	โครงการสนับสนุนกองทุน สวัสดิการชุมชนตำบล	- เพื่อยกระดับคุณภาพ ชีวิตสำหรับ ผู้สูงอายุ เด็ก ผู้พิการและผู้ป่วยเอดส์ - เพื่อจัดให้มีสวัสดิการ	ผู้สูงอายุ เด็ก ผู้พิการ	150,000		150,000	150,000	150,000	1. จำนวนของ ประชาชนที่ได้รับ สวัสดิการเบี้ยยังชีพ ผู้สูงอายุ ผู้พิการ ผู้ป่วยเอดส์ ครบถ้วน ตามหลักเกณฑ์ 2. ร้อยละความพึง พอใจของประชาชน ที่ได้รับสวัสดิการ	- สามารถ ช่วยเหลือด้าน สวัสดิการให้กับ ผู้สูงอายุ เด็กผู้ พิการและผู้ป่วย เอดส์ให้มีคุณภาพ ชีวิตที่ดีขึ้น	สำนักงาน ปลัด
2	โครงการสนับสนุนเบี้ยยังชีพ ผู้สูงอายุ ผู้ป่วยเอดส์ และผู้ พิการภายในตำบล	- เพื่อจัดให้มีเบี้ยยังชีพ ผู้สูงอายุ ผู้ป่วยเอดส์ และผู้ พิการภายในตำบล - เพื่อส่งเสริมคุณภาพชีวิต	ผู้สูงอายุ ผู้ป่วย เอดส์ และผู้ พิการภายใน ตำบล	5,700,000		5,700,000	5,700,000	5,700,000	1. จำนวนของ ประชาชนที่ได้รับ สวัสดิการเบี้ยยังชีพ ผู้สูงอายุ ผู้พิการ ผู้ป่วยเอดส์ ครบถ้วน ตามหลักเกณฑ์	- ผู้สูงอายุ ผู้ป่วย เอดส์ ผู้พิการใน ตำบลมีสวัสดิการ และคุณภาพชีวิตที่ ดีขึ้น	สำนักงาน ปลัด

รายละเอียดโครงการพัฒนา

แผนพัฒนาสี่ปี (พ.ศ. 2561 - 2564)

องค์การบริหารส่วนตำบลนาหม่อม อำเภอทุ่งศรีอุดม จังหวัดอุบลราชธานี

ยุทธศาสตร์จังหวัดอุบลราชธานี ประเด็นยุทธศาสตร์ที่ 6 การบริหารแบบมุ่งผลสัมฤทธิ์

ยุทธศาสตร์การพัฒนาขององค์กรปกครองส่วนท้องถิ่นในเขตจังหวัด ยุทธศาสตร์ที่ 3 ด้านการจัดระเบียบชุมชนและสังคมและการรักษาความสงบเรียบร้อย

4) ยุทธศาสตร์การพัฒนาด้านการบริหารที่ดีมีประสิทธิภาพ

4.1 แผนงานบริหารงานทั่วไป

ที่	โครงการ/กิจกรรม	วัตถุประสงค์	เป้าหมาย (ผลผลิตของ โครงการ)	งบประมาณและที่ผ่านมา				ตัวชี้วัด (KPI)	ผลที่คาดว่าจะ ได้รับ	หน่วยงาน ที่ รับผิดชอบ	
				2561 บาท		2562 บาท	2563 บาท				2564 บาท
1	โครงการเพิ่มประสิทธิภาพในการปฏิบัติงาน	-เพื่อพัฒนาบุคลากรในองค์กรให้มีประสิทธิภาพในการปฏิบัติงาน - เพื่อพัฒนาด้านคุณธรรมจริยธรรมให้กับบุคลากร	คณะผู้บริหาร พนักงาน ลูกจ้าง และสมาชิกสภา ตำบล จำนวน 46 คน	300,000		300,000	300,000	300,000	1. จำนวนการจัดอบรมการส่งบุคลากรเข้าอบรม และศึกษาดูงาน 2. จำนวนบุคลากรที่เข้ารับการพัฒนาคุณ ธรรม จริยธรรมและความรู้ ความ สามารถ 3. มาตรฐานการปฏิบัติราชการที่เพิ่มขึ้น 4. จำนวนบุคลากรที่เข้าร่วมโครงการ	- บุคลากรในองค์กรมีความรู้ที่ทันสมัยและมีประสิทธิภาพในการปฏิบัติงาน - บุคลากรได้พัฒนาจิตสำนึกด้านคุณธรรม จริยธรรม	สำนักงาน ปลัด
2	โครงการคุณธรรมนำชีวิตพัฒนาอย่างยั่งยืน	- เพื่อส่งเสริมการใช้ชีวิตตามแนวพระพุทธศาสนา - เพื่อส่งเสริมจริยธรรมศีลธรรมอันดีให้กับบุคลากร ,สมาชิก อบต. รวมทั้งผู้บริหาร	จำนวน 1 โครงการ	10,000		10,000	10,000	10,000	จำนวนร้อยละของประชาชนที่เข้าร่วมกิจกรรมทางศาสนา วัฒนธรรม ประเพณี	- ราษฎรได้รับการส่งเสริมคุณธรรม จริยธรรม และการใช้ชีวิตตามวิถีของชาวพุทธ	กอง การศึกษา

ที่	โครงการ/กิจกรรม	วัตถุประสงค์	เป้าหมาย (ผลผลิตของ โครงการ)	งบประมาณและที่ผ่านมา				ตัวชี้วัด (KPI)	ผลที่คาดว่าจะ ได้รับ	หน่วยงาน ที่ รับผิดชอบ	
				2561 บาท		2562 บาท	2563 บาท				2564 บาท
3	โครงการเสริมสร้าง ประสิทธิภาพ ในการปฏิบัติงาน	- เพื่อส่งเสริมสนับสนุน วัสดุ วัสดุอุปกรณ์ เครื่องมือเครื่องใช้ใน สำนักงาน	ทั้ง 4 ส่วน ราชการ	300,000		300,000	300,000	300,000	1. จำนวนการจัดอบรม การส่งบุคลากรเข้า อบรม และศึกษาดูงาน 2. จำนวนบุคลากรที่เข้า รับการพัฒนาคุณธรรม จริยธรรมและความรู้ ความสามารถในการ ปฏิบัติ 3. มาตรฐานการปฏิบัติ ราชการที่เพิ่มขึ้น 4. จำนวนบุคลากรที่เข้า ร่วมโครงการ	- การปฏิบัติงานใน องค์กรมี ประสิทธิภาพและทัน ต่อเหตุการณ์	ทั้ง 4 ส่วน ราชการ
4	โครงการเพิ่มพูนความรู้ และ ประสบการณ์ แก่บุคลากร	- เพื่อพัฒนาความรู้ ความสามารถ ประสบการณ์แก่บุคลากร ในองค์กร	บุคลากรใน องค์กร จำนวน 30 คน	300,000		300,000	300,000	300,000	1. จำนวนการจัดอบรม หรือการส่งบุคลากรเข้า อบรม และศึกษาดูงาน 2. มาตรฐานการปฏิบัติ ราชการที่เพิ่มขึ้น 3. จำนวนบุคลากรที่เข้า ร่วมโครงการ	- บุคลากรในองค์กรมี ความรู้ ความสามารถ เพิ่มมากขึ้น - สามารถพัฒนา ศักยภาพในการ ปฏิบัติงานเพิ่มมาก ขึ้น	ทั้ง 4 ส่วน ราชการ
5	โครงการอบรมการป้องกัน, ปราบปรามการทุจริต ผลประโยชน์ทับซ้อนภายใน	- เพื่อสร้างเสริมความรู้ความ เข้าใจให้กับพนักงานส่วน ตำบล ผู้บริหาร และสมาชิก	จำนวน 50 คน	50,000		50,000	50,000	50,000	1. จำนวนผู้เข้าร่วม กิจกรรม/โครงการ 2. จำนวนกิจกรรมที่ได้	- พนักงานส่วนตำบล ผู้บริหาร และสมาชิก อบต.ได้รับทราบถึง	สำนักงาน ปลัด

	องค์กร และการอบรมจริยธรรม ในองค์กร	อบต. - เพื่อสร้างเสริมจริยธรรมใน เรื่องของผลประโยชน์ทับซ้อน ภายในองค์กร							ดำเนินการ	การป้องกันการทุจริต ในองค์กรและเป็น การป้องกันเรื่อง ผลประโยชน์ทับซ้อน	
--	---------------------------------------	--	--	--	--	--	--	--	-----------	---	--

ที่	โครงการ/กิจกรรม	วัตถุประสงค์	เป้าหมาย (ผลผลิตของ โครงการ)	งบประมาณและที่ผ่านมา				ตัวชี้วัด (KPI)	ผลที่คาดว่าจะ ได้รับ	หน่วยงาน ที่ รับผิดชอบ
				2561 บาท	2562 บาท	2563 บาท	2564 บาท			
6	ค่าจ้างองค์กรหรือสถาบันที่เป็น กลางในการประเมินผลวัดระดับ ความพึงพอใจใน การปฏิบัติงานของอบต. นาห่อม	- เพื่อสำรวจและ ประเมินผลข้อมูล ความพึงพอใจของ ประชาชน	- สำรวจข้อมูล การบริการโดย การสุ่ม ครัวเรือน	30,000	30,000	30,000	30,000	จำนวนกิจกรรม/ โครงการ ไม่น้อยกว่าปีละ 1 ครั้ง	- ทำให้ อบต. ได้รับ ทราบข้อมูลความ พึงพอใจของ ประชาชน	สำนักงาน ปลัด
7	เงินสำรองจ่ายกรณีฉุกเฉิน	- เพื่อใช้จ่ายในกรณี จำเป็นหรือบรรเทาความ เดือดร้อนของประชาชน ที่ไม่สามารถคาดการณ์ได้	- ในกรณีที่ จำเป็นหรือ บรรเทาความ เดือดร้อนของ ประชาชน	400,000	400,000	400,000	400,000	จำนวนกิจกรรม/ โครงการ ที่ได้ดำเนินการตาม รายละเอียดของ โครงการ	- ทำให้มี งบประมาณ อย่างเพียงพอใน กรณีจำเป็น	สำนักงาน ปลัด
8	รายจ่ายตามข้อผูกพันตาม กฎหมาย	- เพื่อสมทบกองทุน บำนาญบำนาญข้าราชการ ส่วนท้องถิ่น (กบท.) - เงินสมทบกองทุน	- บุคลากรของ องค์การบริหาร ส่วน ตำบลนาห่อม	200,000	200,000	200,000	200,000	1. จำนวนการจัด อบรม การส่ง บุคลากรเข้าอบรม และศึกษาดูงาน	- บุคลากรในองค์กร มีความรู้ ความสามารถเพิ่ม มากขึ้น	สำนักงาน ปลัด

		ประกันสังคม - เงินสมทบ สปสช.							2. มาตรฐานการปฏิบัติราชการที่เพิ่มขึ้น 3. จำนวนบุคลากรที่เข้าร่วมโครงการ	- สามารถพัฒนาศักยภาพในการปฏิบัติงานเพิ่มมากขึ้น	
9	โครงการจัดซื้อครุภัณฑ์อุปกรณ์เครื่องมือต่างๆประจำสำนักงาน อบต.	- เพื่อให้การปฏิบัติงานของอบต.และศูนย์พัฒนาเด็กเล็กมีประสิทธิภาพ	- จัดซื้อครุภัณฑ์อุปกรณ์เครื่องมือต่างๆ	200,000		200,000	200,000	200,000	จำนวนกิจกรรม/โครงการที่ได้ดำเนินการตามรายละเอียดของโครงการ	-ปฏิบัติงานมีประสิทธิภาพสามารถสนองตอบความต้องการของประชาชนได้	สำนักงานปลัด

ที่	โครงการ/กิจกรรม	วัตถุประสงค์	เป้าหมาย (ผลผลิตของโครงการ)	งบประมาณและที่ผ่านมา				ตัวชี้วัด (KPI)	ผลที่คาดว่าจะได้รับ	หน่วยงานที่รับผิดชอบ	
				2561 บาท		2562 บาท	2563 บาท				2564 บาท
10	โครงการค่าใช้จ่ายด้านสาธารณูปโภคที่ทำการอบต./ศพด.	- เพื่อจ่ายเป็นค่าสาธารณูปโภคที่ทำการอบต./ศพด.	- ค่าสาธารณูปโภคที่ทำการอบต./ศพด.	150,000		150,000	150,000	150,000	จำนวนกิจกรรม/โครงการที่ได้ดำเนินการตามรายละเอียดของโครงการ	- ทำให้มีงบประมาณอย่างเพียงพอเพื่อจ่ายเป็นค่าสาธารณูปโภคต่างๆ	สำนักงานปลัด
11	โครงการกิจกรรม 5 ส	-เพื่อพัฒนาบุคลากรในองค์กรให้มีจิตสำนึกในการรักษาความสะอาดสถานที่ทำงานเป็นระเบียบเรียบร้อย	ข้าราชการพนักงานส่วนตำบลนาหอม	30,000		30,000	30,000	30,000	1. จำนวนการจัดอบรมการส่งบุคลากรเข้าอบรม และศึกษาดูงาน 2. มาตรฐานการปฏิบัติราชการที่เพิ่มขึ้น 3. จำนวนบุคลากรที่เข้า	- บุคลากรในองค์กรมีจิตสำนึกในการรักษาความสะอาด และสถานที่ทำงานเป็นระเบียบเรียบร้อย	ทั้ง 4 ส่วนราชการ

									ร่วมโครงการ		
12	โครงการจัดทำฐานข้อมูลแผนที่ ภาษี	-เพื่อจัดทำฐานข้อมูล แผนที่ภาษีขององค์การ บริหารส่วนตำบลนา ท่อม - เพื่อปรับปรุง ฐานข้อมูลแผนที่ภาษี ให้เป็นปัจจุบัน	1 งาน	100,000		100,000	100,000	100,000	1. จำนวนการจัดอบรม การส่งบุคลากรเข้า อบรม และศึกษาดูงาน 2. มาตรฐานการปฏิบัติ ราชการที่เพิ่มขึ้น 3. จำนวนบุคลากรที่เข้า ร่วมโครงการ	- เพิ่มพูน ประสิทธิภาพในการ จัดเก็บฐานข้อมูล หน้าที่ภาษี	กองคลัง
13	โครงการจัดซื้อครุภัณฑ์อุปกรณ์ เครื่องมือต่างๆประจำสำนักงาน/ ศูนย์พัฒนาเด็กเล็ก	- เพื่อให้การปฏิบัติงาน ของอบต.และศูนย์ พัฒนาเด็กเล็กมี ประสิทธิภาพ	- จัดซื้อครุภัณฑ์ อุปกรณ์เครื่องมือ ต่างๆ จำนวน 3 ศูนย์ฯ	200,000		200,000	200,000	200,000	จำนวนกิจกรรม/ โครงการ ที่ได้ดำเนินการตาม รายละเอียดของ โครงการ	-ปฏิบัติงานมี ประสิทธิภาพ สามารถสนองตอบ ความต้องการของ ประชาชนได้	กอง การศึกษา

รายละเอียดโครงการพัฒนา

แผนพัฒนาสี่ปี (พ.ศ. 2561 - 2564)

องค์การบริหารส่วนตำบลนาท่อม อำเภอทุ่งศรีอุดม จังหวัดอุบลราชธานี

ยุทธศาสตร์จังหวัดอุบลราชธานี ประเด็นยุทธศาสตร์ที่ 6 การบริหารแบบมุ่งผลสัมฤทธิ์

ยุทธศาสตร์การพัฒนาขององค์กรปกครองส่วนท้องถิ่นในเขตจังหวัด ยุทธศาสตร์ที่ 3 ด้านการจัดระเบียบชุมชนและสังคมและการรักษาความสงบเรียบร้อย

4) ยุทธศาสตร์การพัฒนาด้านการบริหารที่ดีมีประสิทธิภาพ

4.2 แผนงานสร้างความเข้มแข็งของชุมชน

ที่	โครงการ/กิจกรรม	วัตถุประสงค์	เป้าหมาย	งบประมาณและที่ผ่านมา				ตัวชี้วัด	ผลที่คาดว่าจะ	หน่วยงาน
				2561	2562	2563	2564			

			(ผลผลิตของ โครงการ)	บาท		บาท	บาท	บาท	(KPI)	ได้รับ	ที่ รับผิดชอบ
1	โครงการ อบรม.บริการเคลื่อนที่ ร่วมพัฒนาตำบล	- เพื่อบริการนอกสถานที่ ให้กับประชาชนในด้าน ต่าง ๆ - เพื่อให้ราษฎรได้มีส่วนร่วม ในการแสดงความคิดเห็น การพัฒนา	ราษฎรทั้ง 11 หมู่บ้าน	20,000		20,000	20,000	20,000	1. จำนวนร้อยละของ ประชาชนเข้าร่วม กิจกรรมท้องถิ่น 2. ร้อยละความพึง พอใจของประชาชนที่ ได้รับบริการเพิ่มมาก ขึ้น	- ราษฎรได้รับบริการ ที่สะดวก - ราษฎรได้มีส่วนร่วม ในการแสดงความ คิดเห็นการพัฒนา	สำนักงาน ปลัด
2	โครงการเตรียมความพร้อมเข้าสู่ ประชาคมอาเซียน	-เพื่อพัฒนาบุคลากรใน องค์กรให้มีความรู้ เกี่ยวกับประชาคม อาเซียน -เพื่อเผยแพร่ และ ประชาคมสัมพันธ์ เกี่ยวกับประชาคม อาเซียน	จำนวน 30 คน	20,000		20,000	20,000	20,000	1. จำนวนร้อยละของ ประชาชนเข้าร่วม กิจกรรมท้องถิ่น 2. ร้อยละความพึง พอใจของประชาชนที่ ได้รับบริการเพิ่มมาก ขึ้น	- บุคลากรในองค์กรมี ความรู้เกี่ยวกับ ประชาคมอาเซียน และสามารถเตรียม ความพร้อมในด้าน ต่าง ๆ เพื่อเข้าสู่ ประชาคมอาเซียน -ราษฎรได้มีความรู้ เกี่ยวกับประชาคม อาเซียนมากยิ่งขึ้น	สำนักงาน ปลัด

ที่	โครงการ/กิจกรรม	วัตถุประสงค์	เป้าหมาย (ผลผลิตของ โครงการ)	งบประมาณและที่ผ่านมา				ตัวชี้วัด (KPI)	ผลที่คาดว่าจะได้รับ	หน่วยงาน ที่ รับผิดชอบ	
				2561 บาท		2562 บาท	2563 บาท				2564 บาท
3	โครงการสร้างความปรองดอง สมานฉันท์ของคนในชาติ	-เพื่อสนับสนุนและ เสริมสร้างความปรองดอง	ประชาชน, ข้าราชการ	10,000		10,000	10,000	10,000	1. จำนวนประชาชนที่ เข้าอบรม	- เสริมสร้างความรู้ ความเข้าใจก่อนเข้าสู่	สำนักงาน

		สมานฉันท์ของคนในชาติ ตามมติของ คสช.	พนักงานส่วน ตำบล นาห่อม					2. จำนวนประชาชนที่ ได้รับความรู้	ระบบประชาธิปไตย	ปลัด	
4	โครงการสนับสนุนร่วมจัดทำแผน ชุมชนเพื่อบูรณาการแผนพัฒนาสี่ปี	- เพื่อร่วมสนับสนุนในการ จัดทำแผนชุมชนภายใน ตำบล	จำนวน 11 หมู่บ้าน	20,000		20,000	20,000	20,000	จำนวนกิจกรรม/ โครงการ ที่ได้ดำเนินการตาม รายละเอียดของ โครงการ	- ตำบลนาห่อมได้รับ การพัฒนาไปตาม แนวทางที่กำหนดไว้ อย่างมีประสิทธิภาพ	สำนักงาน ปลัด
5	โครงการส่งเสริมพลเมืองดีวิถี ประชาธิปไตย	- เพื่อส่งเสริมและสร้าง ความรู้ความเข้าใจวิถี ประชาธิปไตยระดับชุมชน - เพื่อปลูกฝังจิตสำนึกรัก ประชาธิปไตยของชุมชน	จำนวน 30 คน	10,000		10,000	10,000	10,000	1. จำนวนร้อยละของ ประชาชนเข้าร่วม กิจกรรม 2. ร้อยละการประเมิน ความเข้าใจจากกิจกรรม	- ประชาชนมีความรู้ ความเข้าใจในวิถี ประชาธิปไตยของชุมชน - อบต. ได้มีกิจกรรม สนทนาการร่วมกับ ชุมชน	สำนักงาน ปลัด
6	โครงการส่งเสริมชุมชนหมู่บ้านน่าอยู่	- เพื่อส่งเสริมความสะอาด และเป็นระเบียบเรียบร้อย น่าอยู่ให้กับชุมชน - เพื่อให้ชุมชนมีการเรียนรู้ ด้วยตนเองและพัฒนา แนวทางในการดำเนินชีวิต-- เพื่อให้ชุมชนมีการสืบทอด และรู้จักใช้ภูมิปัญญาท้องถิ่น	จำนวน 11 หมู่บ้าน	30,000		30,000	30,000	30,000	1. จำนวนร้อยละของ ประชาชนเข้าร่วม กิจกรรม 2. ร้อยละการประเมิน ความเข้าใจจากกิจกรรม	-ชุมชนมีความสะอาด ถูกสุขลักษณะและเป็น ระเบียบเรียบร้อยน่าอยู่ น่าอาศัย - ชุมชนมีการเรียนรู้ด้วย ตนเองและพัฒนาแนว ทางในการดำเนินชีวิต - ชุมชนมีการสืบทอด และรู้จักใช้ภูมิปัญญา ท้องถิ่น	สำนักงาน ปลัด

รายละเอียดโครงการพัฒนา
แผนพัฒนาสี่ปี (พ.ศ. 2561 - 2564)

องค์การบริหารส่วนตำบลนาท่อม อำเภอทุ่งศรีอุดม จังหวัดอุบลราชธานี

ยุทธศาสตร์จังหวัดอุบลราชธานี ประเด็นยุทธศาสตร์ที่ 6 การบริหารแบบมุ่งผลสัมฤทธิ์

ยุทธศาสตร์การพัฒนาขององค์กรปกครองส่วนท้องถิ่นในเขตจังหวัด ยุทธศาสตร์ที่ 3 ด้านการจัดระเบียบชุมชนและสังคมและการรักษาความสงบเรียบร้อย

4) ยุทธศาสตร์การพัฒนาด้านการบริหารที่มีประสิทธิภาพ

4.2 แผนงานสร้างความเข้มแข็งของชุมชน

ที่	โครงการ/กิจกรรม	วัตถุประสงค์	เป้าหมาย (ผลผลิตของ โครงการ)	งบประมาณและที่ผ่านมา				ตัวชี้วัด (KPI)	ผลที่คาดว่าจะ ได้รับ	หน่วยงาน ที่ รับผิดชอบ
				2561 บาท	2562 บาท	2563 บาท	2564 บาท			
7	โครงการสร้างแรงจูงใจในการออกจัดเก็บภาษี	- เพื่อเป็นการสร้างแรงจูงใจและเพิ่มประสิทธิภาพในการจัดเก็บภาษี	- จัดทำโครงการสร้างแรงจูงใจในการออกจัดเก็บภาษี	15,000	15,000	15,000	15,000	จำนวนกิจกรรม/โครงการ ไม่น้อยกว่าปีละ 1 ครั้ง	- ทำให้ อบต. ได้รับทราบข้อมูลความพึงพอใจของประชาชน	ส่วนการคลัง
8	โครงการธนาคารขยะ	-เพื่อส่งเสริมให้คนในชุมชนรู้จักการคัดแยกขยะ -เพื่อเป็นเพิ่มรายได้	ทั้ง 11 หมู่บ้าน	40,000	40,000	40,000	40,000	1. ทรัพยากรธรรมชาติและสิ่งแวดล้อมได้รับการดูแลรักษาเพิ่มมากขึ้น 2. จำนวนประชาชนที่รู้จักการคัดแยกขยะและการใช้ประโยชน์จากขยะ 3. ลดปริมาณขยะในพื้นที่	- ราษฎรรู้จักการคัดแยกขยะเพิ่มมากขึ้น -ราษฎรมีรายได้จากขยะรีไซเคิล	สำนักงานปลัด

รายละเอียดโครงการพัฒนา
แผนพัฒนาสี่ปี (พ.ศ. 2561 - 2564)
องค์การบริหารส่วนตำบลนาท่อม อำเภอทุ่งศรีอุดม จังหวัดอุบลราชธานี

ยุทธศาสตร์จังหวัดอุบลราชธานี ประเด็นยุทธศาสตร์ที่ 6 การบริหารแบบมุ่งผลสัมฤทธิ์

ยุทธศาสตร์การพัฒนาขององค์กรปกครองส่วนท้องถิ่นในเขตจังหวัด ยุทธศาสตร์ที่ 3 ด้านการจัดระเบียบชุมชนและสังคมและการรักษาความสงบเรียบร้อย

4) ยุทธศาสตร์การพัฒนาด้านการบริหารที่ดีมีประสิทธิภาพ

4.2 แผนงานสร้างความเข้มแข็งของชุมชน

ที่	โครงการ/กิจกรรม	วัตถุประสงค์	เป้าหมาย (ผลผลิตของ โครงการ)	งบประมาณและที่ผ่านมา				ตัวชี้วัด (KPI)	ผลที่คาดว่าจะ ได้รับ	หน่วยงาน ที่ รับผิดชอบ	
				2561 บาท		2562 บาท	2563 บาท				2564 บาท
9	โครงการปรับปรุงภูมิทัศน์ รอบสระน้ำหนองบัว และ สร้างสวนสุขภาพ, สวนสาธารณะ (สระน้ำบ้านหนองบัวอารีย์)	- เพื่อก่อสร้าง สวนสาธารณะภายใน ตำบลนาท่อม - เพื่อจัดให้มีสถานที่ไว้ พักผ่อนหย่อนใจ	จำนวน 1 แห่ง	200,000		200,000	200,000	200,000	1. จำนวนกิจกรรม การส่งเสริมการ ท่องเที่ยว 2. มีสถานที่พักผ่อน หย่อนใจเพิ่มขึ้น	- ราษฎรในพื้นที่มี สถานที่พักผ่อน หย่อนใจ - ให้เกิดความ สวยงามและเป็น ระเบียบ เรียบร้อย	กองช่าง
10	โครงการส่งเสริมชุมชน หมู่บ้านน่าอยู่ ประจำปี	- เพื่อจัดให้มีการ ปรับปรุงภูมิทัศน์ ภายใน หมู่บ้านให้ดูดี สวยงามบ้านเมืองน่าอยู่ น่ามอง	จำนวน 11 หมู่บ้าน	30,000		30,000	30,000	30,000	1. จำนวนหมู่บ้านที่ เข้าร่วมกิจกรรม 2. หมู่บ้านมีการ ปรับปรุงภูมิทัศน์ให้ สวยงาม	- หมู่บ้านมีความ สะอาดเป็นระเบียบ เรียบร้อย	สำนักงาน ปลัด

									3. ความพึงพอใจ ของประชาชน		
--	--	--	--	--	--	--	--	--	------------------------------	--	--

บัญชีสรุปโครงการพัฒนา
แผนพัฒนาท้องถิ่นสี่ปี (พ.ศ. ๒๕๖๑ - ๒๕๖๔)

ยุทธศาสตร์	ปี ๒๕๖๑		ปี ๒๕๖๒		ปี ๒๕๖๓		ปี ๒๕๖๔		รวม ๔ ปี	
	จำนวนโครงการ	งบประมาณ (บาท)	จำนวนโครงการ	งบประมาณ (บาท)	จำนวนโครงการ	งบประมาณ (บาท)	จำนวนโครงการ	งบประมาณ (บาท)	จำนวนโครงการ	งบประมาณ (บาท)
๑. ยุทธศาสตร์การพัฒนาด้านโครงสร้างพื้นฐาน										
-แผนงานเคหะและชุมชน	๖๐	๑๘,๘๔๐,๕๐๐	๕๙	๑๕,๘๔๐,๕๐๐	๕๙	๑๕,๘๔๐,๕๐๐	๕๙	๑๕,๘๔๐,๕๐๐	๖๐	๑๘,๘๔๐,๕๐๐
รวม	๖๐	๑๘,๘๔๐,๕๐๐	๕๙	๑๕,๘๔๐,๕๐๐	๕๙	๑๕,๘๔๐,๕๐๐	๕๙	๑๕,๘๔๐,๕๐๐	๖๐	๑๘,๘๔๐,๕๐๐
๒) ยุทธศาสตร์การพัฒนาด้านการศึกษา ศาสนา วัฒนธรรม และประเพณีท้องถิ่น										
- แผนงานการศึกษา	๒๘	๕,๑๖๕,๐๐๐	๒๗	๕,๑๐๕,๐๐๐	๒๖	๔,๙๘๘,๐๐๐	๒๖	๔,๙๘๘,๐๐๐	๑๐๗	๒๐,๒๔๖,๐๐๐
- แผนงานการศาสนา วัฒนธรรม และนันทนาการ	๑๔	๙๐๕,๐๐๐	๑๔	๙๐๕,๐๐๐	๑๔	๙๐๕,๐๐๐	๑๔	๙๐๕,๐๐๐	๕๖	๓,๖๒๐,๐๐๐
รวม	๔๒	๖,๐๗๐,๐๐๐	๔๒	๖,๐๗๐,๐๐๐	๔๒	๖,๐๗๐,๐๐๐	๔๒	๖,๐๗๐,๐๐๐	๑๖๓	๒๓,๘๖๖,๐๐๐
๓) ยุทธศาสตร์การพัฒนาด้านเศรษฐกิจ สังคม และคุณภาพชีวิต										
- แผนงานการเกษตร	๗	๘๗๐,๐๐๐	๗	๘๗๐,๐๐๐	๗	๘๗๐,๐๐๐	๗	๘๗๐,๐๐๐	๒๘	๓,๔๘๐,๐๐๐
- แผนงานรักษาความสงบภายใน	๗	๔๖๐,๐๐๐	๗	๔๖๐,๐๐๐	๗	๔๖๐,๐๐๐	๗	๔๖๐,๐๐๐	๒๘	๑,๘๔๐,๐๐๐
- แผนงานสาธารณสุข	๓	๑๗๐,๐๐๐	๓	๑๗๐,๐๐๐	๓	๑๗๐,๐๐๐	๓	๑๗๐,๐๐๐	๑๒	๖๘๐,๐๐๐
- แผนงานงบบกลาง	๒	๕,๘๕๐,๐๐๐	๒	๕,๘๕๐,๐๐๐	๒	๕,๘๕๐,๐๐๐	๒	๕,๘๕๐,๐๐๐	๘	๒๓,๔๐๐,๐๐๐
รวม	๑๙	๗,๓๕๐,๐๐๐	๑๙	๗,๓๕๐,๐๐๐	๑๙	๗,๓๕๐,๐๐๐	๑๙	๗,๓๕๐,๐๐๐	๗๖	๒๙,๕๐๐,๐๐๐

บัญชีสรุปโครงการพัฒนา
แผนพัฒนาท้องถิ่นสี่ปี (พ.ศ. ๒๕๖๑ - ๒๕๖๔)

แบบ ผ. ๐๗

ยุทธศาสตร์	ปี ๒๕๖๑		ปี ๒๕๖๒		ปี ๒๕๖๓		ปี ๒๕๖๔		รวม ๔ ปี	
	จำนวนโครงการ	งบประมาณ (บาท)	จำนวนโครงการ	งบประมาณ (บาท)	จำนวนโครงการ	งบประมาณ (บาท)	จำนวนโครงการ	งบประมาณ (บาท)	จำนวนโครงการ	งบประมาณ (บาท)
๔) ยุทธศาสตร์การพัฒนาด้านการบริหารที่ดีมีประสิทธิภาพ										
- แผนงานบริหารงานทั่วไป	๑๓	๒,๒๗๐,๐๐๐	๑๓	๒,๒๗๐,๐๐๐	๑๓	๒,๒๗๐,๐๐๐	๑๓	๒,๒๗๐,๐๐๐	๕๒	๙,๐๘๐,๐๐๐
- แผนงานสร้างความเข้มแข็งของชุมชน	๑๐	๓๙๕,๐๐๐	๑๐	๓๙๕,๐๐๐	๑๐	๓๙๕,๐๐๐	๑๐	๓๙๕,๐๐๐	๔๐	๑,๕๘๐,๐๐๐
รวม	๒๓	๒,๖๖๕,๐๐๐	๒๓	๒,๖๖๕,๐๐๐	๒๓	๒,๖๖๕,๐๐๐	๒๓	๒,๖๖๕,๐๐๐	๖๘	๑๐,๖๖๐,๐๐๐

รายละเอียดโครงการพัฒนา
แผนพัฒนาสี่ปี (พ.ศ. 2561 - 2564)

แบบ ผ. ๐๒

สำหรับ อุดหนุนองค์กรปกครองส่วนท้องถิ่น ส่วนราชการ รัฐวิสาหกิจ องค์กรประชาชน
องค์การบริหารส่วนตำบลนาหอม อำเภอทุ่งศรีอุดม จังหวัดอุบลราชธานี

ยุทธศาสตร์จังหวัดอุบลราชธานี ประเด็นยุทธศาสตร์ที่ 1 การพัฒนาคุณภาพชีวิตที่ดีและเสริมสร้างความเข้มแข็งของชุมชน

ยุทธศาสตร์การพัฒนาขององค์กรปกครองส่วนท้องถิ่นในเขตจังหวัด ยุทธศาสตร์ที่ 2 การส่งเสริมคุณภาพชีวิต, ยุทธศาสตร์ที่ 6 ด้านศิลปวัฒนธรรม จารีตประเพณี และภูมิปัญญาท้องถิ่น

2) ยุทธศาสตร์การพัฒนาด้านการศึกษา ศาสนา วัฒนธรรม และประเพณีท้องถิ่น

2.1 แผนงานการศึกษา

ที่	โครงการ/กิจกรรม	วัตถุประสงค์	เป้าหมาย (ผลผลิตของ โครงการ)	งบประมาณและที่ผ่านมา				ตัวชี้วัด (KPI)	ผลที่คาดว่าจะ ได้รับ	หน่วยงาน ที่ รับผิดชอบ	
				2561 บาท		2562 บาท	2563 บาท				2564 บาท
1	โครงการอาหารเสริม (นม) สำหรับเด็ก	- เพื่อจัดให้มีอาหาร เสริม(นม)สำหรับเด็ก - เพื่อส่งเสริมสุขภาพที่ ดีให้กับเด็ก	โรงเรียน และ ศพด.	1,000,000		1,000,000	1,000,000	1,000,000	1. จำนวนเด็กที่ ได้รับสารอาหาร 2. จำนวนเด็กที่มี สุขภาพสมบูรณ์ แข็งแรง	- เด็กเล็กมี สุขภาพแข็งแรง และได้รับ สารอาหาร ครบถ้วน	กอง การศึกษา
2	โครงการสนับสนุนอาหาร กลางวันสำหรับเด็ก	- เพื่อสนับสนุนโภชนาการ ให้กับเด็กวัยเรียน - เพื่อส่งเสริมสุขภาพที่ดี ให้กับเด็ก	โรงเรียน 4 แห่ง	1,200,000		1,200,000	1,200,000	1,200,000	1. จำนวนเด็กที่ ได้รับสารอาหาร 2. จำนวนเด็กที่มี สุขภาพสมบูรณ์ แข็งแรง	- เด็กนักเรียนมี สุขภาพร่างกาย แข็งแรงและได้รับ สารอาหาร ครบถ้วนตามหลัก โภชนาการ	กอง การศึกษา
3	โครงการสนับสนุนอาหาร กลางวันสำหรับเด็กก่อนวัย	- เพื่อสนับสนุนโภชนาการ ให้กับเด็กวัยก่อนเรียน	ศพด. 3 แห่ง	500,000		500,000	500,000	500,000	1. จำนวนเด็กที่ ได้รับสารอาหาร	- เด็กเล็กได้รับ สารอาหาร	กอง

เรียน	- เพื่อส่งเสริมสุขภาพที่ดีให้กับเด็ก								2. จำนวนเด็กที่มีสุขภาพสมบูรณ์แข็งแรง	ที่ครบถ้วนตามหลักโภชนาการ	การศึกษา
-------	--------------------------------------	--	--	--	--	--	--	--	---------------------------------------	---------------------------	----------

แบบ ผ. ๐๒

รายละเอียดโครงการพัฒนา
แผนพัฒนาสี่ปี (พ.ศ. 2561 - 2564)
สำหรับ อุดหนุนองค์กรปกครองส่วนท้องถิ่น ส่วนราชการ รัฐวิสาหกิจ องค์กรประชาชน
องค์การบริหารส่วนตำบลนาหม่อม อำเภอทุ่งศรีอุดม จังหวัดอุบลราชธานี

ยุทธศาสตร์จังหวัดอุบลราชธานี ประเด็นยุทธศาสตร์ที่ 1 การพัฒนาคุณภาพชีวิตที่ดีและเสริมสร้างความเข้มแข็งของชุมชน

ยุทธศาสตร์การพัฒนาขององค์กรปกครองส่วนท้องถิ่นในเขตจังหวัด ยุทธศาสตร์ที่ 2 การส่งเสริมคุณภาพชีวิต, ยุทธศาสตร์ที่ 6 ด้านศิลปวัฒนธรรม จารีตประเพณี และภูมิปัญญาท้องถิ่น

2) ยุทธศาสตร์การพัฒนาด้านการศึกษา ศาสนา วัฒนธรรม และประเพณีท้องถิ่น

2.2 แผนงานการศาสนาวัฒนธรรมและนันทนาการ

ที่	โครงการ/กิจกรรม	วัตถุประสงค์	เป้าหมาย (ผลผลิตของ โครงการ)	งบประมาณและที่ผ่านมา				ตัวชี้วัด (KPI)	ผลที่คาดว่าจะ ได้รับ	หน่วยงาน ที่ รับผิดชอบ
				2561 บาท	2562 บาท	2563 บาท	2564 บาท			
1	โครงการสนับสนุนงานประเพณีแข่งว่าว เป่าโหวต และสมโภชศาลหลักเมือง	- เพื่อสนับสนุนสืบสานงานประเพณีแข่งว่าว เป่าโหวต และสมโภชศาลหลักเมืองประจำอำเภอทุ่งศรีอุดม	จำนวน 1 โครงการ	60,000	60,000	60,000	60,000	1.จำนวนร้อยละของประชาชนที่เข้าร่วมกิจกรรมทางศาสนา วัฒนธรรม ประเพณี	- สนับสนุนและสืบสานงานประเพณีท้องถิ่นของอำเภอทุ่งศรีอุดม	กองการศึกษา
2	โครงการสนับสนุนการจัดงานประเพณีแห่เทียนเข้าพรรษา	- เพื่อสนับสนุนการจัดงานประเพณีแห่เทียนเข้าพรรษาให้กับอำเภอทุ่งศรีอุดม,จังหวัดอุบลราชธานี	จำนวน 2 แห่ง	80,000	80,000	80,000	80,000	1.จำนวนร้อยละของประชาชนที่เข้าร่วมกิจกรรมทางศาสนา วัฒนธรรม ประเพณี	- สามารถอนุรักษ์งานประเพณีท้องถิ่น	กองการศึกษา
3	โครงการสนับสนุนกิจกรรม	- เพื่อสนับสนุนการดำเนินการของกาชาดจังหวัดอุบลราชธานี		10,000	10,000	10,000	10,000	1.จำนวนร้อยละของประชาชนที่เข้าร่วม	- สามารถสนับสนุนช่วยเหลือผู้ได้รับ	สำนักงาน

	ของกาชาด		จำนวน 1 แห่ง						กิจกรรมทางศาสนา วัฒนธรรม ประเพณี	ความเดือนร้อน	ปลัด
4	โครงการสนับสนุนงานรัฐพิธี ราชพิธี และวันสำคัญของ ชาติ	- เพื่อสนับสนุนงานรัฐพิธี ราช พิธี และวันสำคัญของชาติ ให้กับอำเภอทุ่งศรีอุดม - เพื่อส่งเสริมงานรัฐพิธี ราช พิธีซึ่งเป็นวันสำคัญของชาติ	จำนวน 1 แห่ง	10,000		10,000	10,000	10,000	1.จำนวนร้อยละของ ประชาชนที่เข้าร่วม กิจกรรมทางศาสนา วัฒนธรรม ประเพณี	- สามารถส่งเสริม งานรัฐพิธีและวัน สำคัญของชาติ	กอง การศึกษา

แบบ ผ. ๐๒

ที่	โครงการ/กิจกรรม	วัตถุประสงค์	เป้าหมาย (ผลผลิตของ โครงการ)	งบประมาณและที่ผ่านมา				ตัวชี้วัด (KPI)	ผลที่คาดว่าจะ ได้รับ	หน่วยงาน ที่ รับผิดชอบ	
				2561 บาท		2562 บาท	2563 บาท				2564 บาท
5	โครงการสนับสนุนงานรัฐพิธี ราชพิธี และวันสำคัญของ ชาติ	- เพื่อสนับสนุนงานรัฐพิธี ราชพิธี และวันสำคัญ ของชาติให้กับอำเภอทุ่ง ศรีอุดม - เพื่อส่งเสริมงานรัฐพิธี ราชพิธีซึ่งเป็นวันสำคัญ ของชาติ	จำนวน 1 แห่ง	10,000		10,000	10,000	10,000	1.จำนวนร้อยละ ของประชาชนที่ เข้าร่วมกิจกรรม ทางศาสนา วัฒนธรรม ประเพณี	- สามารถ ส่งเสริมงานรัฐ พิธีและวัน สำคัญของชาติ	กอง การศึกษา

รายละเอียดโครงการพัฒนา

แผนพัฒนาสี่ปี (พ.ศ. 2561 - 2564)

สำหรับ อุดหนุนองค์กรปกครองส่วนท้องถิ่น ส่วนราชการ รัฐวิสาหกิจ องค์กรประชาชน
องค์การบริหารส่วนตำบลนาหอม อำเภอทุ่งศรีอุดม จังหวัดอุบลราชธานี

ยุทธศาสตร์จังหวัดอุบลราชธานี ประเด็นยุทธศาสตร์ที่ 1 การพัฒนาคุณภาพชีวิตที่ดีและเสริมสร้างความเข้มแข็งของชุมชน และประเด็นยุทธศาสตร์ที่ 3 การพัฒนาการเกษตรและการแปรรูปสินค้าเกษตร

ยุทธศาสตร์การพัฒนาขององค์กรปกครองส่วนท้องถิ่นในเขตจังหวัด ยุทธศาสตร์ที่ 2 การส่งเสริมคุณภาพชีวิต, ยุทธศาสตร์ที่ 3 ด้านการจัดระเบียบชุมชนและสังคมและการรักษาความสงบเรียบร้อย

3) ยุทธศาสตร์การพัฒนาด้านเศรษฐกิจ สังคม และคุณภาพชีวิต

3.1 แผนงานการเกษตร

ที่	โครงการ/กิจกรรม	วัตถุประสงค์	เป้าหมาย (ผลผลิตของ โครงการ)	งบประมาณและที่ผ่านมา				ตัวชี้วัด (KPI)	ผลที่คาดว่าจะ ได้รับ	หน่วยงานที่ รับผิดชอบ	
				2561 บาท		2562 บาท	2563 บาท				2564 บาท
1	โครงการสนับสนุนการ ดำเนินการศูนย์ถ่ายทอด เทคโนโลยีทางการเกษตร	<ul style="list-style-type: none"> - เพื่อสนับสนุนการดำเนินการของศูนย์ถ่ายทอดเทคโนโลยีทางการเกษตร - เพื่อจัดให้มีสถานที่แลกเปลี่ยนความรู้ทางการเกษตร และการเพิ่มศักยภาพของเกษตรกรภายในตำบล 	จำนวน 1 แห่ง	100,000		100,000	100,000	100,000	จำนวนประชาชน เข้าใช้บริการศูนย์ ถ่ายทอดเทคโนโลยี ทางการเกษตร	<ul style="list-style-type: none"> - ศูนย์ถ่ายทอดเทคโนโลยีทางการเกษตรมีการดำเนินการที่เป็นรูปธรรม - เกษตรกรได้แลกเปลี่ยนความรู้ และสามารถเพิ่มขีดศักยภาพในการทำการเกษตร 	สำนักงาน ปลัด

แบบ ผ. ๐๒

รายละเอียดโครงการพัฒนา

แผนพัฒนาสี่ปี (พ.ศ. 2561 - 2564)

สำหรับ อุดหนุนองค์กรปกครองส่วนท้องถิ่น ส่วนราชการ รัฐวิสาหกิจ องค์กรประชาชน
องค์การบริหารส่วนตำบลนาหอม อำเภอทุ่งศรีอุดม จังหวัดอุบลราชธานี

ยุทธศาสตร์จังหวัดอุบลราชธานี ประเด็นยุทธศาสตร์ที่ 1 การพัฒนาคุณภาพชีวิตที่ดีและเสริมสร้างความเข้มแข็งของชุมชน และประเด็นยุทธศาสตร์ที่ 3 การพัฒนาการเกษตรและการแปรรูปสินค้าเกษตร

ยุทธศาสตร์การพัฒนาขององค์กรปกครองส่วนท้องถิ่นในเขตจังหวัด ยุทธศาสตร์ที่ 2 การส่งเสริมคุณภาพชีวิต, ยุทธศาสตร์ที่ 3 ด้านการจัดระเบียบชุมชนและสังคมและการรักษาความสงบเรียบร้อย

3) ยุทธศาสตร์การพัฒนาด้านเศรษฐกิจ สังคม และคุณภาพชีวิต

3.2 แผนงานสร้างความเข้มแข็งของชุมชน

ที่	โครงการ/กิจกรรม	วัตถุประสงค์	เป้าหมาย (ผลผลิตของ โครงการ)	งบประมาณและที่ผ่านมา				ตัวชี้วัด (KPI)	ผลที่คาดว่าจะ ได้รับ	หน่วยงาน ที่ รับผิดชอบ
				2561 บาท	2562 บาท	2563 บาท	2564 บาท			
1	โครงการสนับสนุนศูนย์ อำนวยการพลังแผ่นดินเอาชนะ ยาเสพติด	-เพื่อสนับสนุนศูนย์อำนวยการ พลังแผ่นดินเอาชนะยาเสพติด อำเภอทุ่งศรีอุดม จังหวัดอุบลราชธานี	จำนวน 2 แห่ง	60,000	60,000	60,000	60,000	1. จำนวนร้อยละ ประชาชนที่มีการติดยาเสพติด ลดลง 2. ร้อยละของ จำนวนผู้เข้าร่วม โครงการ 3. จำนวน ประชาชนที่ได้รับความรู้เกี่ยวกับ ยาเสพติดเพิ่มขึ้น	- ศูนย์อำนวยการ พลังแผ่นดิน เอาชนะยาเสพติด สามารถ ดำเนินกิจกรรม ได้อย่างมี ประสิทธิภาพ	สำนักงาน ปลัด

แบบ ผ. ๐๒

แบบ ผ. ๐๒

แผนพัฒนาสี่ปี (พ.ศ. 2561 - 2564)

สำหรับ อุดหนุนองค์กรปกครองส่วนท้องถิ่น ส่วนราชการ รัฐวิสาหกิจ องค์กรประชาชน

องค์การบริหารส่วนตำบลนาหอม อำเภอทุ่งศรีอุดม จังหวัดอุบลราชธานี

ยุทธศาสตร์จังหวัดอุบลราชธานี ประเด็นยุทธศาสตร์ที่ 1 การพัฒนาคุณภาพชีวิตที่ดีและเสริมสร้างความเข้มแข็งของชุมชน และประเด็นยุทธศาสตร์ที่ 3 การพัฒนาการเกษตรและการแปรรูปสินค้าเกษตร

ยุทธศาสตร์การพัฒนาขององค์กรปกครองส่วนท้องถิ่นในเขตจังหวัด ยุทธศาสตร์ที่ 2 การส่งเสริมคุณภาพชีวิต, ยุทธศาสตร์ที่ 3 ด้านการจัดระเบียบชุมชนและสังคมและการรักษาความสงบเรียบร้อย

3) ยุทธศาสตร์การพัฒนาด้านเศรษฐกิจ สังคม และคุณภาพชีวิต

3.3 แผนงานสาธารณสุข

ที่	โครงการ/กิจกรรม	วัตถุประสงค์	เป้าหมาย (ผลผลิตของ โครงการ)	งบประมาณและที่ผ่านมา				ตัวชี้วัด (KPI)	ผลที่คาดว่าจะ ได้รับ	หน่วยงานที่ รับผิดชอบ	
				2561 บาท		2562 บาท	2563 บาท				2564 บาท
1	โครงการสนับสนุนกองทุนหลักประกันสุขภาพระดับตำบล	- เพื่อสนับสนุนกองทุนหลักประกันสุขภาพระดับตำบล	จำนวน 1 ครั้ง/ปี	100,000		100,000	100,000	100,000	ร้อยละความพึงพอใจของประชาชนต่อการดำเนินการของกองทุนหลักประกันสุขภาพตำบล	- ราษฎรในตำบลรู้จักดูแลสุขภาพของตนเองให้ปลอดภัยปราศจากโรคภัย	สำนักงานปลัด
2	โครงการสนับสนุนกิจกรรมด้านสาธารณสุขมูลฐานหมู่บ้าน (ศสมข.)	- เพื่อสนับสนุนงานด้านสาธารณสุขมูลฐาน(ศสมข.) - เพื่อส่งเสริมสุขภาพที่ดีให้กับประชาชน	ทั้ง 11 หมู่บ้าน	165,000		165,000	165,000	165,000	1. ร้อยละของประชาชนที่มีปัญหาด้านสุขภาพลดลง 2. จำนวนของการระบาดของโรคติดต่อลดลงและไม่ติดต่อ 3. จำนวนอาสาสมัคร	- ศูนย์ ศสมข. ดำเนินกิจกรรมด้านสุขภาพได้อย่างมีประสิทธิภาพ - ราษฎรมีสุขอนามัยที่ดีขึ้น	สำนักงานปลัด

									สาธารณสุขที่ได้รับการ เพิ่มพูนศักยภาพ		
--	--	--	--	--	--	--	--	--	--	--	--

แบบ ผ. ๐๒

รายละเอียดโครงการพัฒนา
แผนพัฒนาสี่ปี (พ.ศ. 2561 - 2564)

สำหรับ อุดหนุนองค์กรปกครองส่วนท้องถิ่น ส่วนราชการ รัฐวิสาหกิจ องค์กรประชาชน
องค์กรบริหารส่วนตำบลนาท่อม อำเภอทุ่งศรีอุดม จังหวัดอุบลราชธานี

ยุทธศาสตร์จังหวัดอุบลราชธานี ประเด็นยุทธศาสตร์ที่ 1 การพัฒนาคุณภาพชีวิตที่ดีและเสริมสร้างความเข้มแข็งของชุมชน และประเด็นยุทธศาสตร์ที่ 3 การพัฒนาการเกษตรและการแปรรูปสินค้าเกษตร

ยุทธศาสตร์การพัฒนาขององค์กรปกครองส่วนท้องถิ่นในเขตจังหวัด ยุทธศาสตร์ที่ 2 การส่งเสริมคุณภาพชีวิต, ยุทธศาสตร์ที่ 3 ด้านการจัดระเบียบชุมชนและสังคมและการรักษาความสงบเรียบร้อย

3) ยุทธศาสตร์การพัฒนาด้านเศรษฐกิจ สังคม และคุณภาพชีวิต

3.4 แผนงานงบบกลาง

ที่	โครงการ/กิจกรรม	วัตถุประสงค์	เป้าหมาย (ผลผลิตของ โครงการ)	งบประมาณและที่ผ่านมา				ตัวชี้วัด (KPI)	ผลที่คาดว่าจะ ได้รับ	หน่วยงานที่ รับผิดชอบ
				2561 บาท	2562 บาท	2563 บาท	2564 บาท			
1	โครงการสนับสนุนกองทุน สวัสดิการชุมชนตำบล	- เพื่อยกระดับคุณภาพชีวิต สำหรับ ผู้สูงอายุ เด็ก ผู้พิการและผู้ป่วยเอดส์ - เพื่อจัดให้มีสวัสดิการ	ผู้สูงอายุ เด็ก ผู้พิการ	150,000	150,000	150,000	150,000	1. จำนวนของ ประชาชนที่ได้รับ สวัสดิการเบี้ยยังชีพ ผู้สูงอายุ ผู้พิการ ผู้ป่วยเอดส์ ครบถ้วน ตามหลักเกณฑ์ 2. ร้อยละความพึง พอใจของประชาชนที่ ได้รับสวัสดิการ	- สามารถ ช่วยเหลือด้าน สวัสดิการให้กับ ผู้สูงอายุ เด็กผู้ พิการและผู้ป่วย เอดส์ให้มี คุณภาพชีวิตที่ดี ขึ้น	สำนักงานปลัด

รายละเอียดโครงการพัฒนา
แผนพัฒนาสี่ปี (พ.ศ. 2561 - 2564)
สำหรับ อุดหนุนองค์กรปกครองส่วนท้องถิ่น ส่วนราชการ รัฐวิสาหกิจ องค์กรประชาชน
องค์การบริหารส่วนตำบลนาท่อม อำเภอทุ่งศรีอุดม จังหวัดอุบลราชธานี

ยุทธศาสตร์จังหวัดอุบลราชธานี ประเด็นยุทธศาสตร์ที่ 6 การบริหารแบบมุ่งผลสัมฤทธิ์

ยุทธศาสตร์การพัฒนาขององค์กรปกครองส่วนท้องถิ่นในเขตจังหวัด ยุทธศาสตร์ที่ 3 ด้านการจัดระเบียบชุมชนและสังคมและการรักษาความสงบเรียบร้อย

4) ยุทธศาสตร์การพัฒนาด้านการบริหารที่ดีมีประสิทธิภาพ

4.1 แผนงานบริหารงานทั่วไป

ที่	โครงการ/กิจกรรม	วัตถุประสงค์	เป้าหมาย (ผลผลิตของโครงการ)	งบประมาณและที่ผ่านมา				ตัวชี้วัด (KPI)	ผลที่คาดว่าจะ ได้รับ	หน่วยงานที่ รับผิดชอบ	
				2561 บาท		2562 บาท	2563 บาท				2564 บาท
1	รายจ่ายตามข้อผูกพันตาม กฎหมาย	- เพื่อสมทบกองทุนบำนาญ บำนาญข้าราชการส่วน ท้องถิ่น (กบท.) - เงินสมทบกองทุน ประกันสังคม - เงินสมทบ สปสช.	- บุคลากรขององค์การ บริหารส่วน ตำบลนาท่อม	200,000		200,000	200,000	200,000	1. ร้อยละในการสมทบ กองทุนบำนาญบำนาญ ข้าราชการส่วนท้องถิ่น (กบท.) - จำนวนเงินสมทบ กองทุนประกันสังคม - จำนวนเงินสมทบ สปสช. 3. มาตรฐานการปฏิบัติ	- บุคลากรใน องค์กรมีสวัสดิการ ที่ดี - บุคลากรใน องค์กรมีหลัก ประกันหลัง เกษียณอายุ ราชการที่ดี	สำนักงาน ปลัด

									ราชการที่เพิ่มขึ้น 4. จำนวนบุคลากรที่เข้าร่วมโครงการ		
2	โครงการสนับสนุนศูนย์ข้อมูล ข่าวสารองค์กรปกครองส่วน ท้องถิ่น	- เพื่อสนับสนุนศูนย์ข้อมูล ข่าวสารองค์กรปกครองส่วน ท้องถิ่นอำเภอทุ่งศรีอุดม	จำนวน 1 ครั้ง/ปี	40,000		40,000	40,000	40,000	1. สถานที่ให้บริการ ได้รับมาตรฐานเพิ่มขึ้น 2. ร้อยละความพึง พอใจของประชาชน ที่มารับบริการ	- ศูนย์ข้อมูล ข่าวสารมีการ ปฏิบัติงานได้อย่าง มีประสิทธิภาพ และทันต่อ เหตุการณ์	สำนักงาน ปลัด

รายละเอียดโครงการพัฒนา
แผนพัฒนาสี่ปี (พ.ศ. 2561 - 2564)
สำหรับ ประสานโครงการพัฒนาองค์การบริหารส่วนจังหวัด
องค์การบริหารส่วนตำบลนาหอม อำเภอทุ่งศรีอุดม จังหวัดอุบลราชธานี

ยุทธศาสตร์จังหวัดอุบลราชธานี ประเด็นยุทธศาสตร์ที่ 2 การส่งเสริมการค้า การลงทุนและการท่องเที่ยว
ยุทธศาสตร์การพัฒนาขององค์กรปกครองส่วนท้องถิ่นในเขตจังหวัด ยุทธศาสตร์ที่ 1 การพัฒนาโครงสร้างพื้นฐาน

1) ยุทธศาสตร์การพัฒนาด้านโครงสร้างพื้นฐาน

1.1 แผนงานเคหะและชุมชน

ที่	โครงการ/กิจกรรม	วัตถุประสงค์	เป้าหมาย (ผลผลิตของ โครงการ)	งบประมาณและที่ผ่านมา				ตัวชี้วัด (KPI)	ผลที่คาดว่าจะ ได้รับ	หน่วยงานที่ รับผิดชอบ	
				2561 บาท		2562 บาท	2563 บาท				2564 บาท
1	โครงการซ่อมสร้างถนนลาดยาง สายหนองครก – น้ำขุ่น สาย อบ. 2136	- เพื่อซ่อมสร้าง ถนน ลาดยางที่ใช้งานมา เป็นเวลานานให้มี สภาพที่สามารถ สัญจรไปมาได้อย่าง มีประสิทธิภาพ	ขนาดผิวจราจร กว้าง 6 เมตร หนา 0.04 เมตร ยาว 3,500 เมตร	2,000,000		2,000,000	2,000,000	2,000,000	1.จำนวนร้อยละของ ถนนที่เพิ่มขึ้น 2.ร้อยละที่ลดลงของ จำนวนอุบัติเหตุจาก การจราจร 3.ร้อยละของ ประชาชนในพื้นที่ที่มี ความพึงพอใจ	- ราษฎรได้รับ ความสะดวกใน การสัญจรไปมา ระหว่างหมู่บ้าน	กองช่าง
2	โครงการซ่อมสร้างถนน ลาดยางสายเดชอุดม – ต.นาหอม สาย อบ. 2192	- เพื่อซ่อมแซมถนน ลาดยางที่ใช้งานมา เป็นเวลานานให้มี	ขนาดผิวจราจร กว้าง 6 เมตร หนา 0.05	5,000,000		5,000,000	5,000,000	2,000,000	1.จำนวนร้อยละของ ถนนที่เพิ่มขึ้น 2.ร้อยละที่ลดลงของ	- ราษฎรได้รับ ความสะดวกใน การสัญจรไปมา	กองช่าง

		สภาพที่สามารถ สัญจรไปมาได้อย่าง มีประสิทธิภาพ	เมตร ยาว 5,000 เมตร						จำนวนอุบัติเหตุจาก การจราจร 3.ร้อยละของ ประชาชนพอใจ	ระหว่างหมู่บ้าน	
--	--	---	---------------------------	--	--	--	--	--	--	-----------------	--

แบบ ผ. ๐๓

ที่	โครงการ/กิจกรรม	วัตถุประสงค์	เป้าหมาย (ผลผลิตของ โครงการ)	งบประมาณและที่ผ่านมา				ตัวชี้วัด (KPI)	ผลที่คาดว่าจะ ได้รับ	หน่วยงานที่ รับผิดชอบ	
				2561 บาท		2562 บาท	2563 บาท				2564 บาท
3	โครงการซ่อมสร้างถนน ลาดยาง สายสามแยกโพนเมือง - บ้านนาหอม	- เพื่อซ่อมแซมถนน ลาดยางที่ใช้งานมา เป็นเวลานานให้มี สภาพที่สามารถ สัญจรไปมาได้อย่าง มีประสิทธิภาพ	ขนาดผิว จราจร กว้าง 6 เมตร หนา 0.05 เมตร ยาว 5,000 เมตร	5,000,000		5,000,000	5,000,000	5,000,000	1.จำนวนร้อยละของ ถนนที่เพิ่มขึ้น 2.ร้อยละที่ลดลงของ จำนวนอุบัติเหตุจาก การจราจร 3.ร้อยละของประชาชน พอใจ	- ราษฎรได้รับ ความสะดวกใน การสัญจรไปมา ระหว่างหมู่บ้าน	กองช่าง
4	โครงการซ่อมสร้างถนน ลาดยาง สายโนนรัง - บ้านนาหอม สาย อบ. 4035	- เพื่อซ่อมแซมถนน ลาดยางที่ใช้งานมา เป็นเวลานานให้มี สภาพที่สามารถ สัญจรไปมาได้อย่าง มีประสิทธิภาพ	ขนาดผิว จราจร กว้าง 6 เมตร หนา 0.05 เมตร ยาว 5,000	5,000,000		5,000,000	5,000,000	5,000,000	1.จำนวนร้อยละของ ถนนที่เพิ่มขึ้น 2.ร้อยละที่ลดลงของ จำนวนอุบัติเหตุจาก การจราจร 3.ร้อยละของประชาชน พอใจ	- ราษฎรได้รับ ความสะดวกใน การสัญจรไปมา ระหว่างหมู่บ้าน	กองช่าง

			เมตร								
5	โครงการก่อสร้างประปาหมู่บ้าน ขนาดใหญ่ (ตามแบบกรมทรัพยากรน้ำบาดาล) ภายในหมู่บ้าน หมู่ที่ 3 บ้านหนองน้ำขุ่น จำนวน 1 แห่ง	- เพื่อจัดให้มีการปรับปรุงและพัฒนา ระบบประปาในหมู่บ้านให้เพียงพอต่อความต้องการของประชาชนและได้มาตรฐาน	หมู่ที่ 3 หนองน้ำขุ่น จำนวน 1 บ่อ	4,000,000		4,000,000	4,000,000	4,000,000	1. ร้อยละของความพึงพอใจของประชาชนที่มีต่อการรับบริการประปาเพิ่มขึ้น 2. ร้อยละของน้ำประปาสะอาดได้มาตรฐาน	- ราษฎรมีน้ำประปาสะอาดไว้สำหรับอุปโภค - บริโภค	กองช่าง

แบบ ผ. ๐๓

ที่	โครงการ/กิจกรรม	วัตถุประสงค์	เป้าหมาย (ผลผลิตของโครงการ)	งบประมาณและที่ผ่านมา				ตัวชี้วัด (KPI)	ผลที่คาดว่าจะได้รับ	หน่วยงานที่รับผิดชอบ	
				2561 บาท		2562 บาท	2563 บาท				2564 บาท
6	โครงการขุดลอกสระน้ำสาธารณะหนองปลาเข็ง หมู่ที่ 4 บ้านวังม่วง	- เพื่อเก็บกักน้ำไว้ใช้ประโยชน์ สำหรับอุปโภค บริโภค และการเกษตร - เพื่อจัดให้มีน้ำเพื่อ	สระน้ำหนองปลาเข็ง หมู่ที่ 4 จำนวน 1 แห่ง	1,000,000		1,000,000	1,000,000	1,000,000	1. จำนวนแหล่งน้ำที่ได้ รับการพัฒนาเพิ่มขึ้น 2. ร้อยละของประชาชนในพื้นที่มีความพึงพอใจ	- ราษฎรมีแหล่งน้ำใช้เพื่ออุปโภค บริโภค และการเกษตรอย่างทั่วถึง - แหล่งน้ำ	กองช่าง

		การอุปโภคบริโภค และการเกษตร อย่างเพียงพอ								สาธารณสุขได้รับ การพัฒนา	
7	โครงการก่อสร้างฝายชะลอน้ำ/ ฝายน้ำล้น ห้วยร่องหิน หมู่ที่ 10 บ้านนาหอม	-เพื่อเก็บกักน้ำไว้ใช้ ประโยชน์ สำหรับ อุปโภค บริโภคและ การเกษตร -เพื่อจัดให้น้ำเพื่อ การอุปโภคบริโภค และการเกษตร อย่างเพียงพอ	ห้วยร่องหิน หมู่ที่ 10 บ้านนาหอม จำนวน 1 แห่ง	500,000		500,000	500,000	500,000	1. ร้อยละของ ประชาชนในพื้นที่ที่มี ความพึงพอใจ 2. ร้อยละของภัยแล้ง ที่ส่งผลกระทบต่อ ประชาชน	-ราษฎรมีแหล่ง น้ำใช้เพื่อ การเกษตรอย่าง ทั่วถึง	กองช่าง
8	โครงการขุดลอกและกำจัดวัชพืช ลำห้วยร่องหิน หมู่ที่ 10 บ้านนาหอม	-เพื่อขุดลอกลำห้วย ที่ตื้นเขินให้สามารถ กักเก็บน้ำได้ -เพื่อกำจัดวัชพืชที่ ขวางทางระบายน้ำ	ลำห้วยร่อง หิน หมู่ที่ 10 บ้านนาหอม จำนวน 1 แห่ง	300,000		300,000	300,000	300,000	2. ร้อยละของการ ระบายน้ำภายในลำ คลองดีขึ้น 3. ร้อยละของ ประชาชนในพื้นที่ที่มี ความพึงพอใจ	-ราษฎรมีแหล่ง น้ำใช้เพื่อการ เกษตรอย่าง เพียงพอและ ป้องกันน้ำท่วม ฉับพลัน	กองช่าง

แบบ ผ. ๐๓

ที่	โครงการ/กิจกรรม	วัตถุประสงค์	เป้าหมาย (ผลผลิตของ โครงการ)	งบประมาณและที่ผ่านมา				ตัวชี้วัด (KPI)	ผลที่คาดว่าจะ ได้รับ	หน่วยงานที่ รับผิดชอบ	
				2561 บาท	2562 บาท	2563 บาท	2564 บาท				
9	โครงการก่อสร้างฝายชะลอน้ำ/	-เพื่อเก็บกักน้ำไว้	ลำห้วยชัน	500,000		500,000	500,000	500,000	1. ร้อยละของ	-ราษฎรมีแหล่ง	

	ฝายน้ำล้น ลำห้วยชีหนู หมู่ที่ 11 บ้านนาหอม	ใช้ประโยชน์สำหรับอุปโภคบริโภคและการเกษตร -เพื่อจัดให้มีน้ำเพื่อการอุปโภคบริโภค และการเกษตรอย่างเพียงพอ	หมู่ที่ 11 บ้านนาหอม จำนวน 1 แห่ง						ประชาชนในพื้นที่ที่มีความพึงพอใจ 2. ร้อยละของภัยแล้งที่ส่งผลกระทบต่อประชาชน	น้ำใช้เพื่อการเกษตรอย่างทั่วถึง	กองช่าง
10	โครงการขุดลอกสระน้ำสาธารณะ หมู่ที่ 11 บ้านนาหอม	-เพื่อเก็บกักน้ำไว้ใช้ประโยชน์สำหรับอุปโภคบริโภคและการเกษตร -เพื่อจัดให้มีน้ำเพื่อการอุปโภคบริโภค และการเกษตรอย่างเพียงพอ	สระน้ำสาธารณะ หมู่ที่ 11 บ้านนาหอม จำนวน 1 แห่ง	600,000		600,000	600,000	600,000	1. จำนวนแหล่งน้ำที่ได้รับการพัฒนาเพิ่มขึ้น 2. ร้อยละของประชาชนในพื้นที่ที่มีความพึงพอใจ	-ราษฎรมีแหล่งน้ำใช้เพื่ออุปโภคบริโภค และการเกษตรอย่างทั่วถึง -แหล่งน้ำสาธารณะได้รับการพัฒนา	กองช่าง

รายละเอียดโครงการพัฒนา
แผนพัฒนาสี่ปี (พ.ศ. 2561 - 2564)
สำหรับ ประสานโครงการพัฒนาจังหวัด
องค์การบริหารส่วนตำบลนาท่อม อำเภอทุ่งศรีอุดม จังหวัดอุบลราชธานี

ยุทธศาสตร์จังหวัดอุบลราชธานี ประเด็นยุทธศาสตร์ที่ 2 การส่งเสริมการค้า การลงทุนและการท่องเที่ยว
ยุทธศาสตร์การพัฒนาขององค์กรปกครองส่วนท้องถิ่นในเขตจังหวัด ยุทธศาสตร์ที่ 1 การพัฒนาโครงสร้างพื้นฐาน

1) ยุทธศาสตร์การพัฒนาด้านโครงสร้างพื้นฐาน

1.1 แผนงานเคหะและชุมชน

ที่	โครงการ/กิจกรรม	วัตถุประสงค์	เป้าหมาย (ผลผลิตของ โครงการ)	งบประมาณและที่ผ่านมา				ตัวชี้วัด (KPI)	ผลที่คาดว่าจะ ได้รับ	หน่วยงาน ที่ รับผิดชอบ	
				2561 บาท		2562 บาท	2563 บาท				2564 บาท
1	โครงการซ่อมสร้าง ถนนลาดยางสายหนองครก - น้ำขุ่น สาย อบ. 2136	- เพื่อซ่อมสร้างถนน ลาดยางที่ใช้งานมาเป็น เวลานานให้มีสภาพที่ สามารถสัญจรไปมาได้ อย่างมีประสิทธิภาพ	ขนาดผิวจราจร กว้าง 6 เมตร หนา 0.04 เมตร ยาว 3,500 เมตร	2,000,000		2,000,000	2,000,000	-	1.จำนวนร้อยละของ ถนนที่เพิ่มขึ้น 2.ร้อยละที่ลดลงของ จำนวนอุบัติเหตุจาก การจราจร 3.ร้อยละของประชาชน ในพื้นที่ที่มีความพึง พอใจ	- ราษฎรได้รับ ความสะดวกใน การสัญจรไปมา ระหว่างหมู่บ้าน	กองช่าง
2	โครงการซ่อมสร้างถนน ลาดยางสายเดชอุดม -	- เพื่อซ่อมแซมถนน ลาดยางที่ใช้งานมาเป็น	ขนาดผิวจราจร กว้าง 6 เมตร	5,000,000		5,000,000	5,000,000	-	1.จำนวนร้อยละของ ถนนที่เพิ่มขึ้น	- ราษฎรได้รับ ความสะดวกใน	กองช่าง

	ต.นาห่อม สาย อบ. 2192	เวลานานให้มีสภาพที่สามารถสัญจรไปมาได้ อย่างมีประสิทธิภาพ	หนา 0.05 เมตร ยาว 5,000 เมตร						2.ร้อยละที่ลดลงของ จำนวนอุบัติเหตุจาก การจราจร 3.ร้อยละของประชาชน พอใจ	การสัญจรไปมา ระหว่างหมู่บ้าน	
--	-----------------------	---	---------------------------------	--	--	--	--	--	--	---------------------------------	--

แบบ ผ. ๐๕

ที่	โครงการ/กิจกรรม	วัตถุประสงค์	เป้าหมาย (ผลผลิตของ โครงการ)	งบประมาณและที่ผ่านมา				ตัวชี้วัด (KPI)	ผลที่คาดว่าจะ ได้รับ	หน่วยงาน ที่ รับผิดชอบ	
				2561 บาท		2562 บาท	2563 บาท				2564 บาท
3	โครงการซ่อมสร้างถนน ลาดยาง สายสามแยกโพน เมือง – บ้านนาห่อม	- เพื่อซ่อมแซมถนน ลาดยางที่ใช้งานมาเป็น เวลานานให้มีสภาพที่ สามารถสัญจรไปมาได้ อย่างมีประสิทธิภาพ	ขนาดผิวจราจร กว้าง 6 เมตร หนา 0.05 เมตร ยาว 5,000 เมตร	5,000,000		5,000,000	5,000,000	-	1.จำนวนร้อยละของ ถนนที่เพิ่มขึ้น 2.ร้อยละที่ลดลงของ จำนวนอุบัติเหตุจาก การจราจร 3.ร้อยละของประชาชน พอใจ	- ราษฎรได้รับความ สะดวกในการสัญจร ไปมาระหว่างหมู่บ้าน	กองช่าง
4	โครงการซ่อมสร้างถนน ลาดยาง สายโนนรัง – บ้านนาห่อม สาย อบ. 4035	- เพื่อซ่อมแซมถนน ลาดยางที่ใช้งานมาเป็น เวลานานให้มีสภาพที่ สามารถสัญจรไปมาได้ อย่างมีประสิทธิภาพ	ขนาดผิวจราจร กว้าง 6 เมตร หนา 0.05 เมตร ยาว 5,000 เมตร	5,000,000		5,000,000	5,000,000	-	1.จำนวนร้อยละของ ถนนที่เพิ่มขึ้น 2.ร้อยละที่ลดลงของ จำนวนอุบัติเหตุจาก การจราจร 3.ร้อยละของประชาชน พอใจ	- ราษฎรได้รับความ สะดวกในการสัญจร ไปมาระหว่างหมู่บ้าน	กองช่าง

5	โครงการก่อสร้างประปาหมู่บ้าน ขนาดใหญ่ (ตามแบบกรมทรัพยากรน้ำบาดาล) ภายในหมู่บ้าน หมู่ที่ 3 บ้านหนองน้ำขุ่น จำนวน 1 แห่ง	- เพื่อจัดให้มีการปรับปรุงและพัฒนาระบบประปาในหมู่บ้านให้เพียงพอต่อความต้องการของประชาชนและได้มาตรฐาน	จำนวน 1 หมู่บ้าน	4,000,000		4,000,000	4,000,000	-	1. ร้อยละของความพึงพอใจของประชาชนที่มีต่อการรับบริการประปาเพิ่มขึ้น 2. ร้อยละของน้ำประปาสะอาดได้มาตรฐาน	- ราษฎรมีน้ำประปาสะอาดไว้สำหรับอุปโภค - บริโภค	กองช่าง
6	โครงการขุดลอกสระน้ำสาธารณะหนองปลาแซง หมู่ที่ 4 บ้านวังม่วง	- เพื่อเก็บกักน้ำไว้ใช้ประโยชน์สำหรับอุปโภค บริโภคและการเกษตร - เพื่อจัดให้มีน้ำเพื่อการอุปโภคบริโภค และการเกษตรอย่างเพียงพอ	จำนวน 1 แห่ง	1,000,000		-	-	-	1. จำนวนแหล่งน้ำที่ได้รับการพัฒนาเพิ่มขึ้น 2. ร้อยละของประชาชนในพื้นที่มีความพึงพอใจ	- ราษฎรมีแหล่งน้ำใช้เพื่ออุปโภคบริโภค และการเกษตรอย่างทั่วถึง - แหล่งน้ำสาธารณะได้รับการพัฒนา	กองช่าง

แบบ ผ. ๐๕

ที่	โครงการ/กิจกรรม	วัตถุประสงค์	เป้าหมาย (ผลผลิตของโครงการ)	งบประมาณและที่ผ่านมา				ตัวชี้วัด (KPI)	ผลที่คาดว่าจะได้รับ	หน่วยงานที่รับผิดชอบ	
				2561 บาท	2562 บาท	2563 บาท	2564 บาท				
7	โครงการก่อสร้างฝายชะลอน้ำ/ฝายน้ำล้น ห้วยร่องหิน หมู่ที่ 10 บ้านนาหอม	- เพื่อเก็บกักน้ำไว้ใช้ประโยชน์สำหรับอุปโภค บริโภคและการเกษตร - เพื่อจัดให้มีน้ำเพื่อการอุปโภคบริโภค และการเกษตรอย่างเพียงพอ	จำนวน 1 แห่ง	500,000		500,000	500,000	-	จำนวนของทำนบ/ฝายกั้นน้ำเพิ่มขึ้น	- ราษฎรมีแหล่งน้ำใช้เพื่อการเกษตรอย่างทั่วถึง	กองช่าง
8	โครงการขุดลอกและกำจัดวัชพืชลำน้ำร่องหิน หมู่ที่ 10	- เพื่อขุดลอกลำห้วยที่ต้นเขินให้สามารถกักเก็บน้ำได้	จำนวน 1 แห่ง	300,000		300,000	300,000	-	- ปริมาณการกักเก็บน้ำเพิ่มมากขึ้น - การระบายน้ำภายใน	- ราษฎรมีแหล่งน้ำใช้เพื่อการเกษตรอย่างเพียงพอและป้องกันน้ำ	กองช่าง

	บ้านนาหอม	-เพื่อกำจัดวัชพืชที่ขวางทาง ระบายน้ำ							ล่าคลงดีขึ้น	ท่วมฉับพลัน	
9	โครงการก่อสร้างฝายชะลอน้ำ/ฝายน้ำล้น ลำห้วยชี้หนู หมู่ที่ 11 บ้านนาหอม	-เพื่อเก็บกักน้ำไว้ใช้ประโยชน์ สำหรับอุปโภค บริโภคและ การเกษตร -เพื่อจัดให้มีน้ำเพื่อการอุปโภค บริโภค และการเกษตรอย่าง เพียงพอ	จำนวน 1 แห่ง	500,000		500,000	500,000	-	จำนวนของทำนบ/ฝาย กันน้ำเพิ่มขึ้น	-ราษฎรมีแหล่งน้ำใช้ เพื่อการเกษตรอย่าง ทั่วถึง	กองช่าง
10	โครงการขุดลอกสระน้ำ สาธารณะ หมู่ที่ 11 บ้านนาหอม	-เพื่อเก็บกักน้ำไว้ใช้ประโยชน์ สำหรับอุปโภค บริโภคและ การเกษตร -เพื่อจัดให้มีน้ำเพื่อการอุปโภค บริโภค และการเกษตรอย่าง เพียงพอ	จำนวน 1 แห่ง	600,000		-	-	-	1. จำนวนแหล่งน้ำที่ ได้รับการพัฒนาเพิ่มขึ้น 2. ร้อยละของ ประชาชนในพื้นที่มี ความพึงพอใจ	-ราษฎรมีแหล่งน้ำใช้ เพื่ออุปโภคบริโภค และ การเกษตรอย่างทั่วถึง -แหล่งน้ำสาธารณะ ได้รับการพัฒนา	กองช่าง

รายละเอียดโครงการพัฒนา
แผนพัฒนาสามปี (พ.ศ. ๒๕๖๑ - ๒๕๖๔)
สำหรับ โครงการพัฒนาที่องค์กรปกครองส่วนท้องถิ่นดำเนินการโดยไม่ใช้งบ
องค์การบริหารส่วนตำบลนาหม่อม อำเภอทุ่งศรีอุดม จังหวัดอุบลราชธานี

แบบ ผ. ๐๖

ยุทธศาสตร์จังหวัดอุบลราชธานี ประเด็นยุทธศาสตร์ที่ ๒ การส่งเสริมการค้า การลงทุนและการท่องเที่ยว
ยุทธศาสตร์การพัฒนาขององค์กรปกครองส่วนท้องถิ่นในเขตจังหวัด ยุทธศาสตร์ที่ ๑ การพัฒนาโครงสร้างพื้นฐาน
๑) ยุทธศาสตร์การพัฒนาด้านโครงสร้างพื้นฐาน

ที่	โครงการ/กิจกรรม	วัตถุประสงค์	เป้าหมาย (ผลผลิตของโครงการ)	งบประมาณและที่ผ่านมา				ตัวชี้วัด (KPI)	ผลที่คาดว่าจะได้รับ	หน่วยงาน ที่ รับผิดชอบ
				๒๕๖๑ บาท	๒๕๖๒ บาท	๒๕๖๓ บาท	๒๕๖๔ บาท			
-	-	-	-	-	-	-	-	-	-	-

๓.๕ รายละเอียดแผนยุทธศาสตร์การพัฒนาขององค์การบริหารส่วนตำบลนาท่อม

ความเชื่อมโยงกับยุทธศาสตร์จังหวัดอุบลราชธานี	ยุทธศาสตร์อปท.ในเขตจังหวัดอุบลราชธานี	ยุทธศาสตร์อปท.	เป้าประสงค์ตาม	ตัวชี้วัดผลผลิต/โครงการ	ค่าเป้าหมาย				ความก้าวหน้าของเป้าหมาย	กลยุทธ์/แนวทางการพัฒนา	ผลผลิต/โครงการ	หน่วยรับผิดชอบ	หน่วยสนับสนุน
					๒๕๖๑	๒๕๖๒	๒๕๖๓	๒๕๖๔					
การส่งเสริมการค้า การลงทุนและการท่องเที่ยว	การพัฒนาโครงสร้างพื้นฐาน	การพัฒนาด้านโครงสร้างพื้นฐาน	เพื่อก่อสร้างและบูรณะซ่อมแซมการคมนาคมให้มีความสะดวกรวดเร็ว และมีระบบสาธารณสุขภาคสาธารณสุขการ รวมทั้งโครงสร้างพื้นฐานที่สมบูรณ์และมาตรฐาน	๑.จำนวนร้อยละของถนนที่เพิ่มขึ้น	๗	๗	๗	๕	ปีละ ๗ สาย	การพัฒนาด้านการก่อสร้างบูรณะซ่อมแซมถนน ท่อระบายน้ำ และสะพาน	๑.โครงการก่อสร้างถนน คลส. ๑๕ สาย	กองช่าง	สำนักงานปลัด
				๒.ร้อยละที่ลดลงของจำนวนอุบัติเหตุจากการจราจร	๓	๓	๓	๓	ขยายเขตไฟฟ้าปีละ ๓โครงการ		๒.โครงการก่อสร้างถนนลูกรัง ๑ สาย		
				๓.ร้อยละของประชาชนในพื้นที่ที่มีความพึงพอใจ	๓	๓	๓	๓	การพัฒนาด้านการติดตั้งไฟฟ้าสาธารณะ ขยายไฟฟ้าและประปา		๓.โครงการซ่อมแซมถนนลูกรัง ๑๐ สาย		
				๑. จำนวนระยะทางที่ได้ขยายระบบไฟฟ้าที่มีคุณภาพเพิ่มขึ้น	๓	๓	๓	๓	ติดตั้งไฟส่องสว่างสาธารณะปีละ ๑๐๐ จุด	๑. โครงการระบบจำหน่ายไฟฟ้าแรงต่ำ ๑๒ โครงการ	กองช่าง	สำนักงานปลัด	
				๒. ร้อยละของประชาชนในพื้นที่ที่มีความพึงพอใจในการมีไฟฟ้าใช้ในการอยู่อาศัยและการเกษตร	๓	๓	๓	๓	ติดตั้งไฟส่องสว่างตามเส้นทางเพิ่มขึ้น	๒. โครงการติดตั้งซ่อมแซมไฟฟ้าและไฟส่องสว่างสาธารณะ ๕๐๐ จุด			
				๓. จำนวนโคมไฟที่ส่องสว่างตามเส้นทางเพิ่มขึ้น	๑	๑	๑	๑	ติดตั้งสัญญาณไฟเตือนเพื่อลดอุบัติเหตุจำนวน ๑ จุด	๓. โครงการติดตั้งสัญญาณไฟเตือนเพื่อลดอุบัติเหตุการจราจรจำนวน ๑ จุด			

รายละเอียดแผนยุทธศาสตร์การพัฒนาขององค์การบริหารส่วนตำบลนาห่อม

ความเชื่อมโยง กับยุทธศาสตร์ จังหวัด อุบลราชธานี	ยุทธศาสตร์ อปท.ในเขต จังหวัด อุบลราชธานี	ยุทธศาสตร์ อปท.	เป้าประสงค์ตาม	ตัวชี้วัดผลผลิต/ โครงการ	ค่าเป้าหมาย				ความก้าวหน้า ของเป้าหมาย	กลยุทธ์	ผลผลิต/โครงการ	หน่วยรับผิดชอบ	หน่วย สนับสนุน
					๒๕๖๑	๒๕๖๒	๒๕๖๓	๒๕๖๔					
				๑. ร้อยละของ ความพึงพอใจของ ประชาชนที่มีต่อ การรับบริการ ประปาเพิ่มขึ้น ๒. ร้อยละของ น้ำประปาสะอาด ได้มาตรฐาน	-	๑	๑	๑	ปีละ ๑ โครงการ	การพัฒนาด้าน การติดตั้งไฟฟ้า สาธารณะ ขยายไฟฟ้า และประปา	๑. โครงการปรับปรุง พัฒนาระบบประปา หมู่บ้าน ๓ หมู่บ้าน ๒. โครงการประปา น้ำดื่มสะอาดเพื่อการ บริโภค	กองช่าง	
				๑. จำนวนอาคาร/ ศาลา เอนกประสงค์ที่ได้ มาตรฐานเพิ่มขึ้น ๒. ร้อยละของ ประชาชนในพื้นที่ ที่มีความพึงพอใจ ในการมีสถานที่จัด กิจกรรมที่ได้ มาตรฐาน	๑	๑	๑	๑	ปรับปรุงศาลา ประชาคม ๑ หลัง	การพัฒนาด้าน การบริการ สาธารณะ	.โครงการปรับปรุง ศาลาประชาคม ประจำหมู่บ้านเพื่อ สำหรับเก็บอุปกรณ์ ๑ หลัง	กองช่าง	

รายละเอียดแผนยุทธศาสตร์การพัฒนารองการบริการส่วนตำบลนาห่อม

ความเชื่อมโยง กับยุทธศาสตร์ จังหวัด อุบลราชธานี	ยุทธศาสตร์ อปท.ในเขต จังหวัด อุบลราชธานี	ยุทธศาสตร์ อบต.นาห่อม	เป้าประสงค์ตาม พันธกิจ	ตัวชี้วัดระดับ เป้าประสงค์ (ตัวชี้วัดรวม)	ค่าเป้าหมาย				ความก้าวหน้าของ เป้าหมาย	กลยุทธ์	ผลผลิต/โครงการ	หน่วย รับผิดชอบ หลัก	หน่วย สนับสนุน
					๒๕๖๑	๒๕๖๒	๒๕๖๓	๒๕๖๔					
				๑. จำนวนแหล่งน้ำที่ ได้รับการพัฒนา เพิ่มขึ้น ๒. จำนวนของ ทำนบกั้นน้ำ เพิ่มขึ้น ๓. ร้อยละของ ประชาชนในพื้นที่มี ความพึงพอใจในการ มีแหล่งน้ำไว้ใช้ อุปโภค บริโภค และ เพื่อการ เกษตรอย่าง เพียงพอ ๔. ร้อยละของ ประชาชนในพื้นที่มี ความพึงพอใจในการ สัญจรไปมาสะดวก ๕. จำนวนบ่อบาดาล เพิ่มขึ้น ๖. จำนวนหอ กระจายข่าวที่ได้ มาตรฐาน	๑ ๒ - - ๑ -	๑ ๑ ๑ -	๑ ๑ -	๑ ๑ -	ขุดลอกลำห้วย ปี ๖๑-๖๔ ปีละ ๕๐๐ เมตร สร้างรั้วล้อมรอบ หนอง ๒ โครงการ ก่อสร้างฝาย ทำนบกั้นน้ำ ปีละ ๑ แห่ง ปี ๖๑-๖๔ ขุด เจาะบ่อบาดาล ๑ แห่ง ปี ปี ๖๑-๖๔ ก่อสร้างบ่อก สี่เหลี่ยม ๑ แห่ง ปี ๖๑-๖๔ หอ กระจายข่าว ๕ หมู่บ้าน	การพัฒนาด้าน แหล่งน้ำ	๑.โครงการก่อสร้าง ทำนบกั้นน้ำ,ฝายน้ำ โครงการ ๒.โครงการขุดลอกลำ ห้วย ๓. โครงการก่อสร้าง บ่อกสี่เหลี่ยม คสล ๔. โครงการขุดเจาะน้ำ บาดาล ๕. โครงการสร้างรั้ว ล้อมรอบหนองน้ำ ๒ โครงการ	กองช่าง	สำนักงาน ปลัด

รายละเอียดแผนยุทธศาสตร์การพัฒนารองการบริการส่วนตำบลนาหม่อม

ความเชื่อมโยง กับยุทธศาสตร์ จังหวัด อุบลราชธานี	ยุทธศาสตร์ อปท.ในเขต จังหวัด อุบลราชธานี	ยุทธศาสตร์ อบต.นาหม่อม	เป้าประสงค์ตาม พันธกิจ	ตัวชี้วัดผลผลิต/ โครงการ	ค่าเป้าหมาย				ความก้าวหน้าของ เป้าหมาย	กลยุทธ์	ผลผลิต/โครงการ	หน่วย รับผิดชอบ หลัก	หน่วย สนับสนุน
					๒๕๖๑	๒๕๖๒	๒๕๖๓	๒๕๖๔					
การพัฒนา คุณภาพชีวิตที่ และเสริมสร้าง ความเข้มแข็ง ของชุมชน	การส่งเสริม คุณภาพชีวิต ด้าน ศิลปวัฒนธรรม จารีตประเพณี และภูมิปัญญา ท้องถิ่น	การพัฒนา ด้านการศึกษา ศาสนา วัฒนธรรม และประเพณี ท้องถิ่น	เพื่อเสริมสร้างทักษะคน ภายในชุมชนทั้งด้าน จิตใจ ด้านการศึกษา งานด้านการศึกษาให้มี คุณภาพ และอนุรักษ์ วัฒนธรรม ประเพณี ท้องถิ่น	๑.จำนวนศูนย์พัฒนา เด็กเล็กที่ผ่านเกณฑ์ การประเมินคุณภาพ การศึกษาภายนอก ของ สมศ. ๒.จำนวนกิจกรรมที่ จัดการศึกษา ๓.ร้อยละของประชา ชาชนมีความพึง พอใจในการจัดการ เรียนการสอน ๔. จำนวนศูนย์การ เรียนรู้ที่เพิ่มขึ้น ๕. จำนวน ผู้ใช้บริการเพื่อศึกษา หาความรู้ ๖. จำนวนเด็กที่ ได้รับอาหารเสริม (นม) ๗. จำนวนเด็กที่มี สุขภาพสมบูรณ์ แข็งแรง	๙	๙	๙	๙	ปีละ ๙ โครงการ	การพัฒนาและ ส่งเสริมการศึกษา	๑.โครงการพัฒนา กิจกรรมการเรียนการ สอนสำหรับเด็กก่อนวัย เรียน ๒.โครงการก่อสร้าง อาคารเอนกประสงค์ ๓.โครงการเผยแพร่ ผลงานทางวิชาการ ๔.โครงการจัดงานวัน เด็กแห่งชาติประจำปี ๕.โครงการทัศนศึกษา แหล่งเรียนรู้ของศูนย์ พัฒนาเด็กเล็ก ๖.โครงการจัดตั้งศูนย์ การเรียนรู้ประจำตำบล ๗.โครงการอาหารเสริม (นม) ๘.โครงการสนับสนุน อาหารกลางวันสำหรับ เด็ก/เด็กก่อนวัยเรียน	กอง การศึกษา	สำนักงาน ปลัด

รายละเอียดแผนยุทธศาสตร์การพัฒนาขององค์การบริหารส่วนตำบลนาห่อม

ความเชื่อมโยง กับยุทธศาสตร์ จังหวัด อุบลราชธานี	ยุทธศาสตร์ อปท.ในเขต จังหวัด อุบลราชธานี	ยุทธศาสตร์ อบต.นาห่อม	เป้าประสงค์ตาม พันธกิจ	ตัวชี้วัดผลผลิต/ โครงการ	ค่าเป้าหมาย				ความก้าวหน้าของ เป้าหมาย	กลยุทธ์	ผลผลิต/โครงการ	หน่วย รับผิดชอบ หลัก	หน่วย สนับสนุน
					๒๕๖๑	๒๕๖๒	๒๕๖๓	๒๕๖๔					
				๑.จำนวนร้อยละลาน กีฬาที่เพิ่มขึ้น ๒.จำนวนประชาชน ที่เข้าร่วมกิจกรรม กีฬา ใช้เวลาว่างให้ เกิดประโยชน์ ๓. ร้อยละของ ประชาชนมีความพึง พอใจในการเข้าร่วม การแข่งขันกีฬา ๑.จำนวนร้อยละของ ประชาชนที่เข้าร่วม กิจกรรมทางศาสนา วัฒนธรรม ประเพณี	๒ ๒	- ๒	- ๒	- ๒	ก่อสร้างลานกีฬา ปี ๖๑-๖๔ ๒ แห่ง ปีละ ๒ โครงการ	การพัฒนาด้าน การกีฬาและ นันทนาการ	๑.โครงการแข่งขันกีฬา ประชาชนและเยาวชน ประจำปี ๒.โครงการจัดซื้อ อุปกรณ์กีฬา ๓.โครงการก่อสร้างลาน กีฬาเอนกประสงค์ ประจำหมู่บ้าน	กอง การศึกษา	สำนักงาน ปลัด
					๑๒	๑๒	๑๒	๑๒	ปีละ ๑๒ โครงการ	การพัฒนาด้าน คุณธรรม จริยธรรม ศาสนา และวัฒนธรรม ประเพณีท้องถิ่น	๑.โครงการสืบสานงาน ประเพณีสงกรานต์ ๒.โครงการสืบสานงาน ประเพณีแข่งง้าว เป่า โหวดและสมโภช ศาลหลักเมือง ๓.โครงการสนับสนุน งานประเพณีแข่งง้าว เป่าโหวดและสมโภช ศาลหลักเมือง ๔.โครงการอบรม ธรรมะ		

รายละเอียดแผนยุทธศาสตร์การพัฒนารองการดำเนินงานส่วนตำบลนาหม่อม

แบบ ยท.๐๓

ความเชื่อมโยง กับยุทธศาสตร์ จังหวัด อุบลราชธานี	ยุทธศาสตร์ อปท.ในเขต จังหวัด อุบลราชธานี	ยุทธศาสตร์ อบต.นาหม่อม	เป้าประสงค์ตาม พันธกิจ	ตัวชี้วัดผลผลิต/ โครงการ	ค่าเป้าหมาย				ความก้าวหน้าของ เป้าหมาย	กลยุทธ์	ผลผลิต/โครงการ	หน่วย รับผิดชอบ หลัก	หน่วย สนับสนุน
					๒๕๖๑	๒๕๖๒	๒๕๖๓	๒๕๖๔					
										๕.โครงการเผยแพร่ ความรู้ภูมิปัญญา ท้องถิ่น ๖.โครงการส่งเสริมพระ พุทธ ศาสนา และ ศิลธรรมอันดี ๗.โครงการสนับสนุน การจัดงานประเพณีแห่ เทียนเข้าพรรษา ๘.โครงการสนับสนุน กิจกรรมของกาชาด ๙.โครงการสนับสนุน งานรัฐพิธี ราชพิธี และ วันสำคัญของชาติ ๑๐.โครงการสืบสาน งานประเพณีบุญบั้งไฟ ๑๑.โครงการบรรพชา สามเณรภาคฤดูร้อน ๑๒.โครงการประกวด ร้องสรภัญญะ			

รายละเอียดแผนยุทธศาสตร์การพัฒนาขององค์การบริหารส่วนตำบลนาห่อม

ความเชื่อมโยง กับยุทธศาสตร์ จังหวัด อุบลราชธานี	ยุทธศาสตร์ อปท.ในเขต จังหวัด อุบลราชธานี	ยุทธศาสตร์ อบต.นาห่อม	เป้าประสงค์ตาม พันธกิจ	ตัวชี้วัดผลผลิต/ โครงการ	ค่าเป้าหมาย				ความก้าวหน้าของ เป้าหมาย	กลยุทธ์	ผลผลิต/โครงการ	หน่วย รับผิดชอบ หลัก	หน่วย สนับสนุน
					๒๕๖๑	๒๕๖๒	๒๕๖๓	๒๕๖๔					
การพัฒนา คุณภาพชีวิตที่ดี และเสริมสร้าง ความเข้มแข็ง ของชุมชน การพัฒนาการ เกษตรและการ แปรรูปสินค้า เกษตร	การส่งเสริม คุณภาพชีวิต ด้านการจัด ระเบียบชุมชน และการรักษา ความสงบ เรียบร้อย	การพัฒนา ด้านเศรษฐกิจ สังคม และ คุณภาพชีวิต	เพื่อพัฒนากลุ่มอาชีพ และเพิ่มผลผลิตทาง การเกษตรอินทรีย์ และ เสริมสร้างให้คนใน ชุมชนมีสุขภาพที่ดี รวมถึงการรักษาความ สงบเรียบร้อย ความ ปลอดภัยในชีวิตและ ทรัพย์สิน	๑. จำนวนเกษตรกร ที่ได้รับการส่งเสริม ความรู้ด้านเกษตร เพิ่มขึ้น ๒. จำนวนประชาชน มีอาชีพและรายได้ เพิ่มขึ้น ๓. จำนวนประชาชน เข้าใช้บริการศูนย์ ถ่ายทอดเทคโนโลยี ทางการเกษตร ๔. จำนวนค่าใช้จ่าย ด้านการเกษตรที่ ลดลง ๕. ร้อยละครัวเรือน ที่เข้าร่วมโครงการ ๖. จำนวนประชาชน ที่ได้รับการส่งเสริม การจัดทำบัญชี ครัวเรือน	๕	๕	๕	๕	ปีละ ๕ โครงการ	การพัฒนาด้าน การส่งเสริมอาชีพ และเกษตรอินทรีย์	๑.โครงการพัฒนา เกษตรอินทรีย์ ๒.โครงการสนับสนุน การดำเนินการศูนย์ ถ่ายทอดเทคโนโลยี ทางการเกษตร ๓.โครงการส่งเสริมการ ดำเนินการกองทุน เศรษฐกิจชุมชน ๔.โครงการอบรมอาชีพ ๕.โครงการจัดทำบัญชี รายรับ-รายจ่าย ครัวเรือน ๖.โครงการสนับสนุน ส่งเสริมกองทุนโค- กระบือ	สำนักงาน ปลัด	

รายละเอียดแผนยุทธศาสตร์การพัฒนารองการบริการส่วนตำบลนาห่อม

ความเชื่อมโยง กับยุทธศาสตร์ จังหวัด อุบลราชธานี	ยุทธศาสตร์ อปท.ในเขต จังหวัด อุบลราชธานี	ยุทธศาสตร์ อบต.นาห่อม	เป้าประสงค์ตาม พันธกิจ	ตัวชี้วัดผลผลิต/ โครงการ	ค่าเป้าหมาย				ความก้าวหน้าของ เป้าหมาย	กลยุทธ์	ผลผลิต/โครงการ	หน่วย รับผิดชอบ หลัก	หน่วย สนับสนุน
					๒๕๖๑	๒๕๖๒	๒๕๖๓	๒๕๖๔					
				๑. ร้อยละของอุบัติเหตุ ที่เกิดขึ้นลดลง ๒. จำนวนอาสาสมัคร ป้องกันและบรรเทาสา ธารณภัยเข้าร่วม กิจกรรมในการ ดำเนินการบรรเทาสา ธารณภัย ๓. ร้อยละความของ ประชาชนมีความพึง พอใจในการจัดตั้งจุด บริการ ๔. ร้อยละความพึง พอใจของประชาชนต่อ ความปลอดภัยในชีวิต และทรัพย์สิน ๕. จำนวนร้อยละ ประชาชนที่มีการติดยา เสพติดลดลง ๖. ร้อยละของจำนวน ผู้เข้าร่วมโครงการ ๗. จำนวนประชาชนที่ ได้รับความรู้เกี่ยวกับยา เสพติดเพิ่มขึ้น	๖	๖	๖	๖	ปีละ ๖ โครงการ	การพัฒนาด้ว การส่งเสริมความ เข้มแข็งของชุมชน	๑.โครงการตั้งจุดบริการ และลดอุบัติเหตุ การจราจร และช่วงเทศ การวันหยุด ๒.โครงการป้องกันและ บรรเทาสาธารณภัย ๓.โครงการเฝ้าระวัง และรณรงค์ป้องกันยา เสพติด ๔.โครงการเข้าค่าย อบรมเยาวชน ๕.โครงการป้องกันและ แก้ไขภัยพิบัติ ๖.โครงการสนับสนุน ศูนย์อำนวยการพลัง แผ่นดินเอาชนะยาเสพ ติด	สำนักงาน ปลัด	

รายละเอียดแผนยุทธศาสตร์การพัฒนารองการบริการส่วนตำบลนาห่อม

ความเชื่อมโยง กับยุทธศาสตร์ จังหวัด อุบลราชธานี	ยุทธศาสตร์ อปท.ในเขต จังหวัด อุบลราชธานี	ยุทธศาสตร์ อบต.นาห่อม	เป้าประสงค์ตาม พันธกิจ	ตัวชี้วัดผลผลิต/ โครงการ	ค่าเป้าหมาย				ความก้าวหน้าของ เป้าหมาย	กลยุทธ์	ผลผลิต/โครงการ	หน่วย รับผิดชอบ หลัก	หน่วย สนับสนุน
					๒๕๖๑	๒๕๖๒	๒๕๖๓	๒๕๖๔					
				<p>๑. ร้อยละของ ประชาชนที่มีปัญหา ด้านสุขภาพลดลง</p> <p>๒. จำนวนของการ ระบาดของโรคติดต่อ ลดลงและไม่ติดต่อ</p> <p>๓. จำนวนอาสาสมัคร สาธารณสุขที่ได้รับการ เพิ่มพูนศักยภาพ</p> <p>๔. ร้อยละความพึง พอใจของประชาชนต่อ การดำเนินการของ กองทุนหลักประกัน สุขภาพตำบล</p> <p>๑.จำนวนของ ประชาชนที่ได้รับ สวัสดิการเบี้ยยังชีพ ผู้สูงอายุ ผู้พิการ ผู้ป่วย เอดส์เพิ่มขึ้น</p> <p>๒. ร้อยละความพึง พอใจของประชาชนที่ ได้รับสวัสดิการ</p>	๔	๔	๔	๔	ปีละ ๔ โครงการ	<p>การพัฒนาด้าน การป้องกัน รักษา ส่งเสริมสุขภาพ อนามัย</p>	<p>๑.โครงการป้องกันและ ควบคุมโรคไข้เลือดออก</p> <p>๒.โครงการป้องกันและ ควบคุมโรคพิษสุนัขบ้า</p> <p>๓.โครงการสนับสนุน กองทุนหลักประกัน สุขภาพระดับตำบล</p> <p>๔.โครงการสนับสนุน กิจกรรมด้าน สาธารณสุขมูลฐาน หมู่บ้าน(ศสมช.)</p>	สำนักงาน ปลัด	
					๒	๒	๒	๒	ปีละ ๒ โครงการ	<p>การพัฒนาด้าน การด้านการ ส่งเสริมสวัสดิการ ของชุมชน</p>	<p>๑.โครงการสนับสนุน กองทุนสวัสดิการชุมชน</p> <p>๒.โครงการสนับสนุน เบี้ยยังชีพผู้สูงอายุ ผู้ป่วยเอดส์ และการ ภายในตำบล</p>		

รายละเอียดแผนยุทธศาสตร์การพัฒนาขององค์การบริหารส่วนตำบลนาห่อม

ความเชื่อมโยง กับยุทธศาสตร์ จังหวัด อุบลราชธานี	ยุทธศาสตร์ อปท.ในเขต จังหวัด อุบลราชธานี	ยุทธศาสตร์ อบต.นาห่อม	เป้าประสงค์ตาม พันธกิจ	ตัวชี้วัดผลผลิต/ โครงการ	ค่าเป้าหมาย				ความก้าวหน้าของ เป้าหมาย	กลยุทธ์	ผลผลิต/โครงการ	หน่วย รับผิดชอบ หลัก	หน่วย สนับสนุน
					๒๕๖๑	๒๕๖๒	๒๕๖๓	๒๕๖๔					
การบริหารแบบ มุ่งผลสัมฤทธิ์	ด้านการจัด ระเบียบชุมชน และสังคม และ การรักษาความ สงบ	การพัฒนา ด้านบริหารที่ ดีมี ประสิทธิภาพ	เพื่อพัฒนาบุคลากรให้มี ประสิทธิภาพในการ ปฏิบัติงาน และ สนับสนุนประชาชนทุก ภาคส่วนให้มีส่วนร่วม ในการพัฒนา	๑. จำนวนการจัด อบรม การส่ง บุคลากรเข้าอบรม และศึกษาดูงาน ๒. จำนวนบุคลากรที่ เข้ารับการพัฒนา คุณธรรมจริยธรรม และความรู้ ความสามารถ ๓. มาตรฐานการ ปฏิบัติราชการที่ เพิ่มขึ้น ๔. จำนวนบุคลากรที่ เข้าร่วมโครงการ	๖	๖	๖	๖	ปีละ ๖โครงการ	การปรับปรุงและ พัฒนาบุคลากร เครื่องมือเครื่องใช้ และสถานที่ ปฏิบัติงาน	๑.โครงการเพิ่ม ประสิทธิภาพในการ ปฏิบัติงาน ๒.โครงการเสริมสร้าง ประสิทธิภาพในการ ปฏิบัติงาน ๓.โครงการเพิ่มพูน ความรู้ และ ประสบการณ์แก่ บุคลากร ๔.โครงการกิจกรรม ๕ ส ๕.โครงการส่งเสริม กระบวนการการเรียนรู้ ที่สร้างความผูกพันใน องค์กร ๖.โครงการส่งเสริม คุณธรรมจริยธรรมของ บุคลากร	สำนักงาน ปลัด กองคลัง กองช่าง กอง การศึกษา	

รายละเอียดแผนยุทธศาสตร์การพัฒนาขององค์การบริหารส่วนตำบลนาห่อม

แบบ ยท.๐๓

ความเชื่อมโยง กับยุทธศาสตร์ จังหวัด อุบลราชธานี	ยุทธศาสตร์ อปท.ในเขต จังหวัด อุบลราชธานี	ยุทธศาสตร์ อบต.นาห่อม	เป้าประสงค์ตาม พันธกิจ	ตัวชี้วัดผลผลิต/ โครงการ	ค่าเป้าหมาย				ความก้าวหน้าของ เป้าหมาย	กลยุทธ์	ผลผลิต/โครงการ	หน่วย รับผิดชอบ หลัก	หน่วย สนับสนุน
					๒๕๖๑	๒๕๖๒	๒๕๖๓	๒๕๖๔					
				๑. จำนวนร้อยละ ของประชาชนเข้า ร่วมกิจกรรมท้องถิ่น ๒. ร้อยละความพึง พอใจของประชาชน ที่ได้รับบริการเพิ่ม มากขึ้น ๑. สถานที่ให้บริการ ได้รับมาตรฐาน เพิ่มขึ้น ๒. ร้อยละความพึง พอใจของประชาชน ที่มาใช้บริการ	๒	๒	๒	๒	ปีละ ๒ โครงการ ปี๖๑ ๑ โครงการ ปี ๖๒ ๒ โครงการ ปี ๖๓ ๒ โครงการ ปี ๖๓ ๑ โครงการ	การพัฒนาส่งเสริม การมีส่วนร่วมของ ประชาชนและ องค์กรทุกภาค ส่วน การพัฒนาด้าน การปฏิรูประบบ บริการประชาชน	๑.โครงการ อบต. บริการเคลื่อนที่ร่วม พัฒนาตำบล ๒.โครงการเตรียมความ พร้อมเข้าสู่ประชาคม อาเซียน ๑.โครงการก่อสร้าง อาคารที่ทำการองค์กร บริหารส่วนตำบล ๒.โครงการปรับปรุง อาคารที่ทำการองค์การ บริหารส่วนตำบล ๓.โครงการสนับสนุน ศูนย์ข้อมูลข่าวสาร องค์กรปกครองส่วน ท้องถิ่น	สำนักงาน ปลัด กองคลัง กองช่าง กอง การศึกษา กองช่าง สำนักงาน ปลัด	

รายละเอียดแผนยุทธศาสตร์การพัฒนาขององค์การบริหารส่วนตำบลนาห่อม

ความเชื่อมโยง กับยุทธศาสตร์ จังหวัด อุบลราชธานี	ยุทธศาสตร์ อปท.ในเขต จังหวัด อุบลราชธานี	ยุทธศาสตร์ อบต.นาห่อม	เป้าประสงค์ตาม พันธกิจ	ตัวชี้วัดผลผลิต/ โครงการ	ค่าเป้าหมาย				ความก้าวหน้าของ เป้าหมาย	กลยุทธ์	ผลิต/โครงการ	หน่วย รับผิดชอบ หลัก	หน่วย สนับสนุน
					๒๕๖๑	๒๕๖๒	๒๕๖๓	๒๕๖๔					
				๑. จำนวนกิจกรรม การส่งเสริมการ ท่องเที่ยว ๒. มีสถานที่พักผ่อน หย่อนใจเพิ่มขึ้น ๓. จำนวนหมู่บ้านที่ เข้าร่วมกิจกรรม ๔. หมู่บ้านมีการ ปรับปรุงภูมิทัศน์ให้ สวยงาม ๕. ความพึงพอใจ ของประชาชน	๒	๑	๑	๑	ปี ๖๑ จำนวน ๒ โครงการ ปี ๖๒-๖๔ ปีละ ๑ โครงการ	๑.การพัฒนาด้าน แหล่งท่องเที่ยวใน ตำบล	๑.โครงการก่อสร้าง สวนสาธารณะ ๒.โครงการส่งเสริม ชุมชนหมู่บ้านน่าอยู่	สำนักงาน ปลัด	กองการ ศึกษา

บัญชีครุภัณฑ์

แบบ ผ.๐๘

แผนพัฒนาท้องถิ่นสี่ปี (พ.ศ.๒๕๖๑-๒๕๖๔)

องค์การบริหารส่วนตำบลนาหอม

ที่	แผนงาน	หมวด	ประเภท	วัตถุประสงค์	เป้าหมาย (ผลผลิตของโครงการ)	งบประมาณและที่ผ่านมา				หน่วยงาน รับผิดชอบหลัก
						๒๕๖๑ (บาท)	๒๕๖๒ (บาท)	๒๕๖๓ (บาท)	๒๕๖๔ (บาท)	
๑	แผนงาน บริหารงานทั่วไป	ครุภัณฑ์	ครุภัณฑ์ สำนักงาน	เพื่อจัดหาตู้เหล็ก เก็บแฟ้มเอกสาร ๔๐ ช่องสำหรับ งานสำนักงาน	ตู้เหล็กเก็บแฟ้มเอกสาร ได้รับมาตรฐาน มอก. (ปี ๖๑ : จำนวน ๒ หลัง) (ปี ๖๒ : จำนวน ๒ หลัง)	๑๕,๐๐๐	๑๐,๐๐๐	๑๐,๐๐๐	๑๐,๐๐๐	สำนักงานปลัด กองช่าง
๒	แผนงาน บริหารงานทั่วไป	ครุภัณฑ์	ครุภัณฑ์ สำนักงาน	เพื่อจัดหาตู้เหล็ก บานเลื่อนกระจก สำหรับงาน สำนักงาน	ตู้เหล็กบานเลื่อนกระจก ๑) ได้รับมาตรฐาน มอก. (ปี ๖๑ : จำนวน ๒ หลัง) (ปี ๖๒ : จำนวน ๒ หลัง) (ปี ๖๓ : จำนวน ๒ หลัง) (ปี ๖๔ : จำนวน ๒ หลัง)	๒๐,๐๐๐	๒๐,๐๐๐	๒๐,๐๐๐	๒๐,๐๐๐	สำนักงานปลัด กองการศึกษา กองคลัง กองช่าง
๓	แผนงาน บริหารงานทั่วไป	ครุภัณฑ์	ครุภัณฑ์ สำนักงาน	เพื่อจัดหาตู้เหล็ก สองบานสำหรับใช้ งานของ อบต.	ตู้เหล็กขนาดสองบาน ได้รับมาตรฐาน มอก. (ปี ๖๒ : จำนวน ๒ ตัว) (ปี ๖๓ : จำนวน ๒ ตัว)	๑๐,๐๐๐	๑๐,๐๐๐	๑๐,๐๐๐	๑๕,๐๐๐	สำนักงานปลัด
๔	แผนงาน บริหารงานทั่วไป	ครุภัณฑ์	ครุภัณฑ์ สำนักงาน	เพื่อจัดหาโต๊ะขาว อนกประสงค์ สำหรับใช้งานของ อบต.	โต๊ะขาวอนกประสงค์ (ปี ๖๒ : จำนวน ๕ ตัว)	๑๐,๐๐๐	๑๐,๐๐๐	๑๐,๐๐๐	๑๕,๐๐๐	สำนักงานปลัด

บัญชีครุภัณฑ์
แผนพัฒนาท้องถิ่นสี่ปี (พ.ศ.๒๕๖๑-๒๕๖๔)
องค์การบริหารส่วนตำบลนาหม่อม

ที่	แผนงาน	หมวด	ประเภท	วัตถุประสงค์	เป้าหมาย (ผลผลิตของโครงการ)	งบประมาณและที่ผ่านมา				หน่วยงาน รับผิดชอบหลัก
						2561 (บาท)	2562 (บาท)	2563 (บาท)	2564 (บาท)	
๕	แผนงาน บริหารงานทั่วไป	ครุภัณฑ์	ครุภัณฑ์ สำนักงาน	เพื่อจัดหาเก้าอี้ ทำงานสำหรับใช้ งานในสำนักงาน และกิจการสภา	เก้าอี้มีพนักพิง เบาะนวม ปรับระดับได้ สำหรับ ผู้บริหาร/พนักงาน/สมาชิก อบต. (ปี ๖๑ เก้าอี้ผู้บริหาร ๒) (ปี ๖๑ :เก้าอี้ใช้สำนักงาน จำนวน ๖ ตัว)	๑๗,๒๐๐	๔๔,๒๐๐	-	-	สำนักงานปลัด
๖	แผนงาน บริหารงานทั่วไป	ครุภัณฑ์	ครุภัณฑ์ คอมพิวเตอร์	เพื่อจัดหาเครื่อง สำรองไฟฟ้าสำหรับ งานสำนักงาน	เครื่องสำรองไฟฟ้า ขนาด ๑ KVA (ปี ๖๑ จำนวน ๒ เครื่อง)	๖,๒๐๐	-	-	-	สำนักงานปลัด กองช่าง

บัญชีครุภัณฑ์

แผนพัฒนาท้องถิ่นสี่ปี (พ.ศ.๒๕๖๑-๒๕๖๔)

องค์การบริหารส่วนตำบลนาหอม

แบบ ผ.๐๘

ที่	แผนงาน	หมวด	ประเภท	วัตถุประสงค์	เป้าหมาย (ผลผลิตของโครงการ)	งบประมาณและที่ผ่านมา				หน่วยงาน รับผิดชอบหลัก
						2561 (บาท)	2562 (บาท)	2563 (บาท)	2564 (บาท)	
๗	แผนงาน บริหารงานทั่วไป	ครุภัณฑ์	ครุภัณฑ์ สำนักงาน	เพื่อจัดหาตู้เหล็ก เก็บแฟ้มเอกสาร ๔๐ ช่องสำหรับ งานสำนักงาน	ตู้เหล็กเก็บแฟ้มเอกสาร ได้รับมาตรฐาน มอก. (ปี ๖๑ : จำนวน ๔ หลัง)	๑๕,๐๐๐	๑๐,๐๐๐	๑๐,๐๐๐	๑๐,๐๐๐	สำนักงานปลัด กองช่าง
๘	แผนงานเคหะ และชุมชน	ครุภัณฑ์	ครุภัณฑ์ สำนักงาน	เพื่อจัดหาตู้เหล็ก บานเลื่อนกระจก สำหรับงาน สำนักงาน	ตู้เหล็กบานเลื่อนกระจก ๑) ได้รับมาตรฐาน มอก. (ปี ๖๑ : จำนวน ๒ หลัง) (ปี ๖๒ : จำนวน ๒ หลัง) (ปี ๖๓ : จำนวน ๒ หลัง) (ปี ๖๔ : จำนวน ๒ หลัง)	๒๐,๐๐๐	๒๐,๐๐๐	๒๐,๐๐๐	๒๐,๐๐๐	กองการศึกษา
๙	แผนงาน บริหารงานทั่วไป	ครุภัณฑ์	ครุภัณฑ์ สำนักงาน	เพื่อจัดหาโต๊ะขาว อเนกประสงค์ สำหรับใช้งานของ อบต.	โต๊ะขาวอเนกประสงค์ (ปี ๖๒ : จำนวน ๕ ตัว)		๑๐,๐๐๐	๑๐,๐๐๐	๑๕,๐๐๐	สำนักงานปลัด
๑๐	แผนงาน บริหารงานทั่วไป	ครุภัณฑ์	ครุภัณฑ์ สำนักงาน	ครุภัณฑ์ คอมพิวเตอร์	เครื่องคอมพิวเตอร์ สำหรับ สำนักงาน จำนวน ๓ เครื่อง	๖๐,๐๐๐	-	-	-	สำนักงานปลัด กองคลัง กองช่าง

บัญชีครุภัณฑ์

แผนพัฒนาท้องถิ่นสี่ปี (พ.ศ.๒๕๖๑-๒๕๖๔)

องค์การบริหารส่วนตำบลนาหม่อม

แบบ ผ.๐๘

ที่	แผนงาน	หมวด	ประเภท	วัตถุประสงค์	เป้าหมาย (ผลผลิตของ โครงการ)	งบประมาณและที่ผ่านมา				หน่วยงาน รับผิดชอบหลัก
						2561 (บาท)	2562 (บาท)	2563 (บาท)	2564 (บาท)	
๑๑	แผนงานการ รักษาความสงบ ภายใน	ครุภัณฑ์	ครุภัณฑ์ไฟฟ้า และวิทยุ	- เพื่อจัดหาสัญญาณไฟ กระพริบพลังงาน แสงอาทิตย์ตามโครงการ ติดตั้งสัญญาณไฟ กระพริบพลังงาน แสงอาทิตย์บอกทางแยก บริเวณถนนทางแยกร่วม ตำบลนาหม่อม - เพื่อการลดปัญหาการ เกิดอุบัติเหตุทางถนน	ติดตั้งสัญญาณไฟ กระพริบพลังงาน แสงอาทิตย์บอกทางแยก บริเวณถนนทางแยกร่วม ภายในตำบล จำนวน ๒ จุด (ปี ๖๑: จำนวน ๑ จุด) (ปี ๖๒: จำนวน ๑ จุด)	๒๕,๐๐๐	๒๕,๐๐๐	-	-	สำนักงานปลัด
๑๒	แผนงานการ รักษาความสงบ ภายใน	ครุภัณฑ์	วัสดุยานพาหนะ และขนส่ง	-เพื่อจัดหากระจกโค้งนูน สำหรับติดตั้งบนถนนทาง โค้งในชุมชน -เพื่อลดปัญหาการเกิด อุบัติเหตุทางถนน	ติดตั้งกระจกโค้งนูนบน ถนนทางโค้งในชุมชน จำนวน ๒ จุด (ปี ๖๒:จำนวน ๒ จุด)	-	๒๐,๐๐๐	-	-	สำนักงานปลัด

บัญชีครุภัณฑ์
แผนพัฒนาท้องถิ่นสี่ปี (พ.ศ.๒๕๖๑-๒๕๖๔)
องค์การบริหารส่วนตำบลนาหอม

แบบ ผ.๐๘

ที่	แผนงาน	หมวด	ประเภท	วัตถุประสงค์	เป้าหมาย (ผลผลิตของโครงการ)	งบประมาณและที่ผ่านมา				หน่วยงาน รับผิดชอบหลัก
						2561 (บาท)	2562 (บาท)	2563 (บาท)	2564 (บาท)	
๑๓	แผนงานบริหาร ทั่วไป	ครุภัณฑ์	ครุภัณฑ์ สำนักงาน	-เพื่อจัดหาเครื่องทำลาย เอกสาร	เครื่องทำลายเอกสารใช้ ในสำนักงาน จำนวน ๑ เครื่อง	๓๒,๐๐๐	-	-	-	สำนักงานปลัด
๑๔	แผนงาน บริหารงานทั่วไป	ครุภัณฑ์	ครุภัณฑ์ สำนักงาน	-เพื่อจัดหาเครื่องดูดฝุ่น	เครื่องดูดฝุ่นใช้ใน สำนักงาน จำนวน ๑ เครื่อง	๑๔,๐๐๐	-	-	-	สำนักงานปลัด
๑๕	แผนงานการ รักษาความสงบ ภายใน	ครุภัณฑ์		-เพื่อจัดหากระจกโค้งนูน สำหรับติดตั้งบนถนนทาง โค้งในชุมชน -เพื่อลดปัญหาการเกิด อุบัติเหตุทางถนน	ติดตั้งกระจกโค้งนูนบน ถนนทางโค้งในชุมชน จำนวน ๒ จุด (ปี ๖๒:จำนวน ๒ จุด)	-	๒๐,๐๐๐	-	-	สำนักงานปลัด